






## SECCIÓN NORTE 2026

Pos	Equipo	W	L	Pct	RS	RA	Diff	L10	Strk
1	 Florida	4	0	1.000	29	10	19	4-0-0	W4
2	 Camuy	4	1	0.800	52	33	19	4-1-0	W3
3	 Barceloneta	4	3	0.571	46	36	10	4-3-0	W1
4	 Hatillo	2	3	0.400	21	40	-19	2-3-0	L1
5	 Manatí	1	3	0.250	25	30	-5	1-3-0	L2
6	 Utua	0	5	0.000	21	45	-24	0-5-0	L5

## SECCIÓN SUROESTE 2026

Pos	Equipo	W	L	Pct	RS	RA	Diff	L10	Strk
1	 Cabo Rojo	4	2	0.667	67	43	24	4-2-0	W2
2	 Yauco	4	2	0.667	37	30	7	4-2-0	L1
3	 Sabana Grande	3	4	0.429	34	47	-13	3-4-0	L1
4	 Peñuelas	2	4	0.333	21	37	-16	2-4-0	W1
5	 Lajas	2	5	0.286	28	47	-19	2-5-0	L4

## SECCIÓN METRO 2026

Pos	Equipo	W	L	Pct	RS	RA	Diff	L10	Strk
1	 Dorado	4	1	0.800	30	15	15	4-1-0	W3
2	 Cataño	3	2	0.600	21	19	2	3-2-0	L2
3	 Vega Alta	2	2	0.500	28	16	12	2-2-0	W1
4	 Carolina	2	2	0.500	15	13	2	2-2-0	W2
5	 Guaynabo	2	3	0.400	26	34	-8	2-3-0	W1
6	 Vega Baja	1	4	0.200	7	30	-23	1-4-0	L4

## SECCIÓN SUR 2026

Pos	Equipo	W	L	Pct	RS	RA	Diff	L10	Strk
1	 Juana Díaz	4	1	0.800	62	30	32	4-1-0	W3
2	 Coamo	4	3	0.571	55	62	-7	4-3-0	L1
3	 Salinas	4	3	0.571	46	49	-3	4-3-0	W1
4	 Guayama	3	3	0.500	57	41	16	3-3-0	L2
5	 Ponce	2	4	0.333	29	44	-15	2-4-0	L1
6	 Santa Isabel	2	5	0.286	39	62	-23	2-5-0	L4

## SECCIÓN ESTE 2026

Pos	Equipo	W	L	Pct	RS	RA	Diff	L10	Strk
1	 Loíza	4	2	0.667	29	22	7	4-2-0	W3
2	 Las Piedras	2	1	0.667	23	10	13	2-1-0	W1
3	 Juncos	4	3	0.571	39	39	0	4-3-0	W1
4	 Río Grande	1	1	0.500	21	16	5	1-1-0	L1
5	 Fajardo	1	1	0.500	7	8	-1	1-1-0	L1
6	 Gurabo	1	3	0.250	14	19	-5	1-3-0	L3

## SECCIÓN SURESTE 2026

Pos	Equipo	W	L	Pct	RS	RA	Diff	L10	Strk
1	 Yabucoa	5	0	1.000	33	5	28	5-0-0	W5
2	 Maunabo	4	2	0.667	31	28	3	4-2-0	W2
3	 Patillas	2	4	0.333	29	36	-7	2-4-0	L2
4	 San Lorenzo	2	6	0.250	26	40	-14	2-6-0	L3
5	 Humacao	1	4	0.200	13	42	-29	1-4-0	W1

## SECCIÓN CENTRAL 2026

Pos	Equipo	W	L	Pct	RS	RA	Diff	L10	Strk
1	 Cayey	6	0	1.000	53	20	33	6-0-0	W6
2	 Caguas	4	2	0.667	28	21	7	4-2-0	W1
3	 Comerío	3	3	0.500	23	15	8	3-3-0	W1
4	 Cidra	2	4	0.333	28	40	-12	2-4-0	L2
5	 Barranquitas	2	4	0.333	21	40	-19	2-4-0	W2
6	 Aibonito	1	5	0.167	29	46	-17	1-5-0	L5

## SECCIÓN NOROESTE 2026

Pos	Equipo	W	L	Pct	RS	RA	Diff	L10	Strk
1	 San Sebastián	6	0	1.000	38	7	31	6-0-0	W6
2	 Añasco	3	2	0.600	38	22	16	3-2-0	L1
3	 Hormigueros	3	2	0.600	29	11	18	3-2-0	W1
4	 Aguadilla	4	3	0.571	21	30	-9	4-3-0	W3
5	 Aguada	0	7	0.000	16	55	-39	0-7-0	L7

# Game Stats - 2/25/26 Vega Baja Melao Melao at Guaynabo Mets

## Box Score

VEGA BAJA MELAO MELAO (3) AT GUAYNABO METS (4)

VEGA BAJA MELAO MELAO	AB	R	H	BI	GUAYNABO METS	AB	R	H	BI
MICHAEL VEGA	2	0	0	0	ALEXIS ORTIZ	4	1	1	2
JAHN MURIEL	2	0	0	0	ANTHONY RODRIGUEZ	4	0	2	1
JAN ROSADO	4	1	1	0	GADIEL ROBLES	4	0	0	0
ANGEL ROSARIO	4	0	1	0	EDGARDO MARTINEZ	3	0	0	0
FRANCISCO RIVERA	4	0	2	0	JUAN CARLOS RODRIGUEZ	1	0	1	0
ERNESTO BARRETO	4	0	0	0	YADRIEL REYES	2	1	2	0
ANTHONY FELICIANO	3	1	1	1	STEVEN RODRIGUEZ	4	0	1	0
FELIX CORREA	3	1	2	0	AXEL VELEZ	4	1	0	0
CHRISTIAN QUIA'ONE	3	0	0	0	ODRICK PITRE	3	0	0	0
JULIO CAJIGAS	1	0	1	1	EDUARDO SOTO	2	1	0	0
JOHAN MOJICA	2	0	0	0					
JOSE A. ROJAS	1	0	0	0					
LUIS NIEVES	1	0	0	0					
TOTALS	34	3	8	2	TOTALS	31	4	7	3

VEGA BAJA MELAO MELAO 100 000 002 -- 3  
 GUAYNABO METS 000 400 00x -- 4

LOB--VEGA BAJA MELAO MELAO 9, GUAYNABO METS 7. ERR--JAN ROSADO, EDDY REYNOSO, ERNESTO BARRETO, GABRIEL SOTOMAYOR. 2B--FELIX CORREA. 3B--ALEXIS ORTIZ. HBP--JAN ROSADO. SB--ANTHONY RODRIGUEZ.

VEGA BAJA MELAO MELAO	IP	H	R	ER	BB	SO	HR
EDDY REYNOSO (L)	8.00	7	4	4	4	6	0
GUAYNABO METS							
JESUS DEL ROSARIO (W)	5.00	5	1	1	2	4	0
JAN MARTINEZ	3.00	0	0	0	2	2	0
GABRIEL SOTOMAYOR	0.00	3	2	1	0	0	0
EDUARDO VEGA (S)	1.00	0	0	0	0	1	0

SO--JOSE A. ROJAS, MICHAEL VEGA (2), JAN ROSADO, JAHN MURIEL, CHRISTIAN QUIA'ONE, JOHAN MOJICA, EDGARDO MARTINEZ, ODRICK PITRE, GADIEL ROBLES, ALEXIS ORTIZ (2), STEVEN RODRIGUEZ. BB--MICHAEL VEGA, ANGEL ROSARIO, ANTHONY FELICIANO, FELIX CORREA, YADRIEL REYES, EDGARDO MARTINEZ, ODRICK PITRE, EDUARDO SOTO.

NOTES: Arbitros: HP Ruben Ramos 1ra Delfin Colon 3ra JC Velez

LOCATION: Estadio Moises Garcia, Guaynabo, PR

Team	1	2	3	4	5	6	7	8	9	R	H	E	L
Vega Baja Melao Melao	1	0	0	0	0	0	0	0	2	3	8	3	9
Guaynabo Mets	0	0	0	4	0	0	0	0	-	4	7	1	7

WP: JESUS DEL ROSARIO, LP: EDDY REYNOSO, SP: EDUARDO VEGA

# Game Stats - 2/25/26 Cidra Bravos at Comerio Pescadores de Plata

## Box Score

CIDRA BRAVOS (0) AT COMERIO PESCADORES DE PLATA (13)

CIDRA BRAVOS	AB	R	H	BI	COMERIO PESCADORES	D	AB	R	H	BI
SEBASTIAN MACHADO	4	0	0	0	PEDRO CRESPO		3	1	2	1
RICARDO DE LA TORRE	2	0	0	0	WILSON AGOSTO		4	1	1	0
SEBASTIAN VELEZ	1	0	0	0	YADIEL RIVERA		4	1	1	2
ALDEMAR BURGOS	3	0	1	0	LUIS ROSARIO		1	0	0	0
BRADLEY ROPER HUBBER	1	0	0	0	JOSE RIVERA		4	2	2	3
JOSE DIAZ	2	0	0	0	KEVIN AYALA		1	1	1	0
ALEJANDRO VEGA	2	0	0	0	KEVIN MILLET		3	2	1	0
CHRISTIAN PEREZ	3	0	1	0	MELVIN RODRIGUEZ		1	1	1	2
FABIAN MACHADO	3	0	1	0	NOMAR DIAZ		5	1	3	1
LUIS MARCANO	3	0	0	0	JOSE ORTIZ		4	2	1	2
JOEL ALMONTE	3	0	0	0	GILBERTO TORRES		1	1	1	0
GADIEL BAEZ	2	0	0	0	ADRIAN SANTANA		2	0	1	0
					LUIS F. COLON		3	0	2	1
TOTALS	29	0	3	0	TOTALS		36	13	17	12

CIDRA BRAVOS 000 000 000 -- 0  
 COMERIO PESCADORES DE PLATA 405 100 12x -- 13

LOB--CIDRA BRAVOS 4, COMERIO PESCADORES DE PLATA 7.  
 ERR--ALDEMAR BURGOS, KEVIN AYALA, YADIEL RIVERA. 2B--NOMAR DIAZ, JOSE ORTIZ, KEVIN AYALA, YADIEL RIVERA. HR--JOSE RIVERA (2), MELVIN RODRIGUEZ. HBP--WILSON AGOSTO. SACF--PEDRO CRESPO.

	IP	H	R	ER	BB	SO	HR
CIDRA BRAVOS							
JOSE ACOSTA (L)	1.00	4	4	4	1	2	1
JOSE JIMENEZ	1.00	4	4	4	1	1	1
ANGEL FERRER	2.00	4	2	1	2	0	0
ANGEL COTTO	3.00	2	1	1	2	0	0
DIEGO AYALA	1.00	3	2	2	0	1	1
COMERIO PESCADORES DE PLATA							
MICHAEL RIVERA (W)	7.00	3	0	0	1	6	0
ALEXIS ORTIZ	1.00	0	0	0	1	0	0
VICTOR VARGAS	1.00	0	0	0	0	1	0

PB--FABIAN MACHADO. WP--ANGEL FERRER. SO--BRADLEY ROPER HUBBER, JOEL ALMONTE, GADIEL BAEZ, JOSE DIAZ, LUIS MARCANO, SEBASTIAN MACHADO (2), ADRIAN SANTANA, NOMAR DIAZ, WILSON AGOSTO, KEVIN MILLET. BB--RICARDO DE LA TORRE, GADIEL BAEZ, JOSE ORTIZ, GILBERTO TORRES (2), PEDRO CRESPO, KEVIN MILLET, LUIS F. COLON.

NOTES: Arbitros: JESUS LOPEZ HP DAVID ORTIZ 1B. CESAR PILLLOT OMAR RAMOSS

LOCATION: Estadio Carlos Bonet, Comerio, PR

CONDITION: DESPEJADO

WEATHER: CLARO

Team	1	2	3	4	5	6	7	8	9	R	H	E	L
Cidra Bravos	0	0	0	0	0	0	0	0	0	0	3	1	4
Comerio Pescadores de Plata	4	0	5	1	0	0	1	2	-	13	17	2	7

WP: MICHAEL RIVERA, LP: JOSE ACOSTA, SP: -