

SECCIÓN ESTE 2026

Pos	Equipo	W	L	Pct	RS	RA	Diff	L10	Strk
1	 Las Piedras	6	1	0.857	53	17	36	6-1-0	W5
2	 Fajardo	7	4	0.636	72	42	30	6-4-0	W2
3	 Juncos	7	6	0.538	62	54	8	6-4-0	W2
4	 Loíza	6	7	0.462	41	61	-20	5-5-0	L3
5	 Río Grande	4	6	0.400	38	51	-13	4-6-0	L3
6	 Gurabo	3	8	0.273	33	67	-34	2-8-0	L1



SECCIÓN SURESTE 2026

Pos	Equipo	W	L	Pct	RS	RA	Diff	L10	Strk
1	 Yabucoa	9	5	0.643	66	37	29	5-5-0	L2
2	 Maunabo	7	5	0.583	54	64	-10	5-5-0	L3
3	 Humacao	6	7	0.462	49	61	-12	6-4-0	W1
4	 Patillas	5	6	0.455	51	48	3	5-5-0	W2
5	 San Lorenzo	4	9	0.308	49	66	-17	4-6-0	W1

SECCIÓN CENTRAL 2026

Pos	Equipo	W	L	Pct	RS	RA	Diff	L10	Strk
1	 Cayey	11	2	0.846	90	43	47	8-2-0	W2
2	 Caguas	10	4	0.714	78	57	21	7-3-0	L1
3	 Comerío	9	5	0.643	81	47	34	7-3-0	W4
4	 Cidra	6	7	0.462	71	77	-6	5-5-0	W3
5	 Aibonito	3	10	0.231	84	109	-25	2-8-0	W1
6	 Barranquitas	3	10	0.231	44	69	-25	3-7-0	L6

SECCIÓN NOROESTE 2026

Pos	Equipo	W	L	Pct	RS	RA	Diff	L10	Strk
1	 San Sebastián	11	0	1.000	88	18	70	10-0-0	W11
2	 Hormigueros	8	3	0.727	62	44	18	8-2-0	W1
3	 Aguadilla	10	5	0.667	59	57	2	8-2-0	W4
4	 Añasco	6	5	0.545	63	47	16	6-4-0	L1
5	 Aguada	1	14	0.067	71	121	-50	1-9-0	L6







SECCIÓN NORTE 2026

Pos	Equipo	W	L	Pct	RS	RA	Diff	L10	Strk
1	 Camuy	11	2	0.846	106	55	51	9-1-0	W6
2	 Florida	6	5	0.545	61	45	16	5-5-0	L3
3	 Barceloneta	7	6	0.538	86	65	21	5-5-0	W1
4	 Manatí	6	6	0.500	58	83	-25	5-5-0	W5
5	 Hatillo	6	6	0.500	57	64	-7	5-5-0	L2
6	 Utuaedo	2	9	0.182	43	71	-28	2-8-0	L4

SECCIÓN SUROESTE 2026

Pos	Equipo	W	L	Pct	RS	RA	Diff	L10	Strk
1	 Peñuelas	6	6	0.500	71	83	-12	5-5-0	W2
1	 Sabana Grande	7	7	0.500	71	72	-1	6-4-0	W2
3	 Yauco	6	7	0.462	67	81	-14	3-7-0	L2
4	 Lajas	5	9	0.357	57	73	-16	3-7-0	W1
5	 Cabo Rojo	4	8	0.333	79	92	-13	3-7-0	L6

SECCIÓN METRO 2026

Pos	Equipo	W	L	Pct	RS	RA	Diff	L10	Strk
1	 Carolina	8	3	0.727	64	45	19	8-2-0	W2
2	 Dorado	8	4	0.667	63	36	27	7-3-0	W1
3	 Cataño	6	5	0.545	54	57	-3	5-5-0	W3
4	 Vega Alta	4	6	0.400	55	46	9	4-6-0	L1
5	 Guaynabo	4	9	0.308	62	91	-29	3-7-0	L5
6	 Vega Baja	2	9	0.182	26	77	-51	1-9-0	L5

SECCIÓN SUR 2026

Pos	Equipo	W	L	Pct	RS	RA	Diff	L10	Strk
1	 Juana Díaz	8	5	0.615	115	73	42	6-4-0	L2
2	 Guayama	7	6	0.538	107	91	16	5-5-0	W3
3	 Salinas	7	7	0.500	76	101	-25	5-5-0	W1
4	 Coamo	7	8	0.467	98	118	-20	4-6-0	L4
5	 Santa Isabel	7	8	0.467	89	115	-26	5-5-0	W1
6	 Ponce	4	10	0.286	65	98	-33	3-7-0	L3

Game Stats - 3/31/26 Fajardo Cariduros at Yabucoa Azucareros

Box Score

FAJARDO CARIDUROS (3) AT YABUCOA AZUCAREROS (1)

FAJARDO CARIDUROS	AB	R	H	BI	YABUCOA AZUCAREROS	AB	R	H	BI
CHRISTIAN PEREZ	4	1	1	0	KEVIN SANTA	5	0	0	0
BRIAN PINERO	5	0	3	0	JAN HERNANDEZ	4	0	3	0
ABDEL GUADALUPE	4	1	3	1	LUIS PINTOR	4	0	1	0
JAN VAZQUEZ	3	1	1	0	JUAN SILVA	3	0	1	0
WESLEY REYES	4	0	1	1	GABRIEL VERA	3	0	0	0
OSCAR PEREZ	4	0	1	1	ERIC HERNANDEZ	0	0	0	0
ALEXIS OLMEDA	3	0	0	0	ALEXIS E. RODRIGUEZ	4	1	1	0
DERECK SANTANA	4	0	1	0	KELVIN BAEZ	3	0	1	1
YANTHONY ROSA	4	0	1	0	KARLDWIN ORTIZ	4	0	0	0
					JESUS RIVAS	4	0	0	0
TOTALS	35	3	12	3	TOTALS	34	1	7	1

FAJARDO CARIDUROS	000	200	100	--	3
YABUCOA AZUCAREROS	000	000	100	--	1

LOB--FAJARDO CARIDUROS 9, YABUCOA AZUCAREROS 9. ERR--ALEXIS OLMEDA, BRIAN PINERO, WESLEY REYES. 3B--KELVIN BAEZ. SB--ALEXIS OLMEDA, OSCAR PEREZ.

FAJARDO CARIDUROS	IP	H	R	ER	BB	SO	HR
JEAN F. ORTEGA (W)	7.00	5	1	1	1	4	0
JEAN ROSARIO	0.33	2	0	0	1	0	0
JAHIR PEREZ (S)	1.67	0	0	0	0	4	0
YABUCOA AZUCAREROS							
ARTURO MARTORAL (L)	3.67	6	2	2	1	1	0
SERGIO ORTIZ	2.33	2	0	0	2	2	0
MARCOS SANTA	1.00	3	1	1	1	0	0
MICHAEL VEGA	2.00	1	0	0	0	1	0

WP--MARCOS SANTA. SO--YANTHONY ROSA (2), DERECK SANTANA, JAN VAZQUEZ, KELVIN BAEZ (2), JESUS RIVAS (2), KARLDWIN ORTIZ, ALEXIS E. RODRIGUEZ, LUIS PINTOR, JUAN SILVA. BB--CHRISTIAN PEREZ, ABDEL GUADALUPE, JAN VAZQUEZ, ALEXIS OLMEDA, ERIC HERNANDEZ, JUAN SILVA.

NOTES: Arbitros: HP-Vincent Morales, 1B-Samuel Torres, 3B-Charles Perez, Reloj-Luis Segui

LOCATION: Estadio Nestor Morales, Humacao, PR

Team	1	2	3	4	5	6	7	8	9	R	H	E	L
Fajardo Cariduros	0	0	0	2	0	0	1	0	0	3	12	3	9
Yabucoa Azucareros	0	0	0	0	0	0	1	0	0	1	7	0	9

WP: JEAN F. ORTEGA, LP: ARTURO MARTORAL, SP: JAHIR PEREZ

Game Stats - 3/31/26 Coamo Maratonistas at Comerio Pescadores de Plata

Box Score

COAMO MARATONISTAS (2) AT COMERIO PESCADORES DE PLATA (9)

COAMO MARATONISTAS	AB	R	H	BI	COMERIO PESCADORES	D	AB	R	H	BI
WILLIAM RIVERA	3	1	0	0	PEDRO CRESPO		5	1	3	3
HIBRAIM CORDOVA	3	0	0	0	WILSON AGOSTO		2	1	1	0
MELVIN REYES	3	0	1	1	YADIEL RIVERA		5	1	1	1
FERNANDO AMARO	3	0	0	0	JOSE RIVERA		2	2	1	1
FRANCISCO CRUZ	3	0	1	0	KEVIN MILLET		4	0	1	0
ANGEL FLORES	3	0	1	0	MELVIN RODRIGUEZ		0	0	0	1
ELMER ALVARADO	3	1	1	1	KEVIN BERMUDEZ		3	0	1	0
ADRIAN PADRO	4	0	0	0	NOMAR DIAZ		5	1	0	0
GIOVANNIE FEBUS	3	0	1	0	KELVIN AYALA		2	2	0	0
					LUIS F. COLON		4	1	2	1
TOTALS	28	2	5	2	TOTALS		32	9	10	7

COAMO MARATONISTAS 000 001 001 -- 2
 COMERIO PESCADORES DE PLATA 000 101 07x -- 9

LOB--COAMO MARATONISTAS 6, COMERIO PESCADORES DE PLATA 12.
 ERR--GIOVANNIE FEBUS, ARNALDO ORTIZ, KEVIN MILLET.
 2B--YADIEL RIVERA. 3B--PEDRO CRESPO. HR--ELMER ALVARADO,
 JOSE RIVERA. HBP--JOSE RIVERA, KELVIN AYALA, KEVIN BERMUDEZ,
 LUIS F. COLON. SACB--HIBRAIM CORDOVA, WILSON AGOSTO.
 SB--ANGEL FLORES, LUIS F. COLON.

COAMO MARATONISTAS	IP	H	R	ER	BB	SO	HR
JOSEPH LOPEZ	4.00	4	1	1	1	2	1
REINALDO ESPADA	1.67	2	1	1	2	1	0
JUAN MARCANO	1.33	2	3	2	1	2	0
FELIX SANCHEZ	0.00	2	4	3	2	0	0
ARNALDO ORTIZ	1.00	0	0	0	2	1	0
COMERIO PESCADORES DE PLATA							
BRYAN ORTIZ	5.33	2	1	1	4	2	0
JOSE A. AVILES (w)	0.67	1	0	0	0	0	0
ALEXIS ORTIZ	1.00	1	0	0	1	1	0
HECTOR BAERGA	1.00	0	0	0	0	1	0
KELVIN ROMAN	1.00	1	1	1	1	0	1

WP--ARNALDO ORTIZ. SO--ELMER ALVARADO, WILLIAM RIVERA (2),
 HIBRAIM CORDOVA, JOSE RIVERA, KELVIN AYALA, PEDRO CRESPO
 (2), KEVIN BERMUDEZ (2). BB--ANGEL FLORES, FERNANDO AMARO,
 ELMER ALVARADO, WILLIAM RIVERA, MELVIN REYES, FRANCISCO
 CRUZ, JOSE RIVERA (2), WILSON AGOSTO (2), KELVIN AYALA (2),
 MELVIN RODRIGUEZ, KEVIN BERMUDEZ.

NOTES: Arbitros. ABDIEL MARRERO HP ALEX FERRA 1B CC JORGE
 RIVERA 3B LUIS RIVERA RELOJ:

LOCATION: Estadio Carlos Bonet, Comerio, PR

CONDITION: SECO

WEATHER: CLARO

Team	1	2	3	4	5	6	7	8	9	R	H	E	L
Coamo Maratonistas	0	0	0	0	0	1	0	0	1	2	5	2	6
Comerio Pescadores de Plata	0	0	0	1	0	1	0	7	-	9	10	1	12

WP: JOSE A. AVILES, LP: -, SP: -