


## SECCIÓN NORTE 2026

Pos	Equipo	W	L	Pct	RS	RA	Diff	L10	Strk
1	 Camuy	10	2	0.833	105	55	50	9-1-0	W5
2	 Florida	6	4	0.600	59	37	22	6-4-0	L2
3	 Hatillo	6	5	0.545	53	57	-4	6-4-0	L1
4	 Barceloneta	6	6	0.500	78	63	15	5-5-0	L2
5	 Manatí	5	6	0.455	51	79	-28	5-5-0	W4
6	 Utuaedo	2	8	0.200	43	70	-27	2-8-0	L3

## SECCIÓN SUROESTE 2026

Pos	Equipo	W	L	Pct	RS	RA	Diff	L10	Strk
1	 Peñuelas	6	6	0.500	71	83	-12	5-5-0	W2
2	 Yauco	6	6	0.500	66	77	-11	4-6-0	L1
3	 Sabana Grande	6	7	0.462	64	70	-6	6-4-0	W1
4	 Cabo Rojo	4	7	0.364	77	85	-8	3-7-0	L5
5	 Lajas	4	9	0.308	53	72	-19	2-8-0	L2

## SECCIÓN METRO 2026

Pos	Equipo	W	L	Pct	RS	RA	Diff	L10	Strk
1	 Carolina	7	3	0.700	53	38	15	7-3-0	W1
2	 Dorado	7	4	0.636	59	34	25	6-4-0	L1
3	 Cataño	5	5	0.500	48	52	-4	5-5-0	W2
4	 Vega Alta	4	5	0.444	53	42	11	4-5-0	W1
5	 Guaynabo	4	8	0.333	55	80	-25	4-6-0	L4
6	 Vega Baja	2	8	0.200	21	71	-50	2-8-0	L4

## SECCIÓN SUR 2026

Pos	Equipo	W	L	Pct	RS	RA	Diff	L10	Strk
1	 Juana Díaz	8	3	0.727	112	62	50	7-3-0	W1
2	 Coamo	7	6	0.538	92	102	-10	5-5-0	L2
3	 Guayama	6	6	0.500	101	90	11	5-5-0	W2
4	 Salinas	6	7	0.462	71	97	-26	4-6-0	L2
5	 Santa Isabel	6	8	0.429	82	111	-29	4-6-0	L2
6	 Ponce	4	9	0.308	61	93	-32	4-6-0	L2

## SECCIÓN ESTE 2026

Pos	Equipo	W	L	Pct	RS	RA	Diff	L10	Strk
1	 Las Piedras	5	1	0.833	43	13	30	5-1-0	W4
2	 Fajardo	5	4	0.556	59	39	20	5-4-0	L1
3	 Juncos	6	6	0.500	53	53	0	5-5-0	W1
4	 Loíza	6	6	0.500	39	51	-12	5-5-0	L2
5	 Río Grande	4	5	0.444	34	41	-7	4-5-0	L2
6	 Gurabo	3	7	0.300	32	58	-26	3-7-0	W1





## SECCIÓN SURESTE 2026

Pos	Equipo	W	L	Pct	RS	RA	Diff	L10	Strk
1	 Yabucoa	9	3	0.750	65	31	34	7-3-0	W2
2	 Maunabo	7	3	0.700	50	49	1	7-3-0	L1
3	 Humacao	5	7	0.417	40	58	-18	5-5-0	L1
4	 Patillas	4	6	0.400	48	48	0	4-6-0	W1
5	 San Lorenzo	3	9	0.250	43	65	-22	3-7-0	L3

## SECCIÓN CENTRAL 2026

Pos	Equipo	W	L	Pct	RS	RA	Diff	L10	Strk
1	 Cayey	10	2	0.833	85	41	44	8-2-0	W1
2	 Caguas	10	3	0.769	76	52	24	8-2-0	W3
3	 Comerío	7	5	0.583	71	45	26	5-5-0	W2
4	 Cidra	5	7	0.417	66	73	-7	4-6-0	W2
5	 Barranquitas	3	9	0.250	44	68	-24	3-7-0	L5
6	 Aibonito	2	9	0.182	75	102	-27	1-9-0	L1

## SECCIÓN NOROESTE 2026

Pos	Equipo	W	L	Pct	RS	RA	Diff	L10	Strk
1	 San Sebastián	10	0	1.000	84	16	68	10-0-0	W10
2	 Hormigueros	8	3	0.727	62	44	18	8-2-0	W1
3	 Aguadilla	9	5	0.643	54	53	1	8-2-0	W3
4	 Añasco	6	4	0.600	59	42	17	6-4-0	W1
5	 Aguada	1	13	0.071	69	117	-48	1-9-0	L5

# Game Stats - 3/28/26 Dorado Guardianes at Manati Atenienses

## Box Score

DORADO GUARDIANES (1) AT MANATI ATENIENSES (2)

DORADO GUARDIANES	AB	R	H	BI	MANATI ATENIENSES	AB	R	H	BI
JOSEPH MONGE	4	0	2	0	JEAN GONZALEZ	4	0	0	0
ELVIN ALAMO	2	0	2	1	YADIER MACHADO	3	0	0	0
PEDRO MORALES	4	0	1	0	IVAN BELTRAN	4	0	0	0
EDGAR CORCINO	4	0	0	0	JESUS GONZALEZ	3	1	1	0
ROBERTO MERCED	4	0	0	0	NEFTALI ROSARIO	4	0	0	0
VICTOR CLAUDIO	3	0	2	0	YADIER NARVAEZ	3	0	1	1
BRYAN COLON	4	0	0	0	DEIVY CASTILLO	4	0	2	1
FELIX BAEZ	3	1	1	0	BRAULIO ACOSTA	2	0	0	0
JONATHAN NIEVES	3	0	0	0	DAVID ENCARNACION	2	0	0	0
					JEAN VALENTIN	0	0	0	0
					*KRISTIAN CRESPO	0	1	0	0
TOTALS	31	1	8	1	TOTALS	29	2	4	2

DORADO GUARDIANES 001 000 000 -- 1  
 MANATI ATENIENSES 010 000 001 -- 2

LOB--DORADO GUARDIANES 6, MANATI ATENIENSES 6.  
 ERR--ANDRES SANTIAGO (2). 2B--ELVIN ALAMO, FELIX BAEZ.  
 HBP--YADIER MACHADO. SACB--ELVIN ALAMO (2), BRAULIO ACOSTA,  
 JEAN VALENTIN. SB--JOSEPH MONGE.

DORADO GUARDIANES	IP	H	R	ER	BB	SO	HR
MAD SALGADO	7.00	2	1	1	0	8	0
ANDRES SANTIAGO (L)	1.67	2	1	0	2	2	0
MANATI ATENIENSES	IP	H	R	ER	BB	SO	HR
IVAN D RODRIGUEZ	8.00	7	1	1	1	8	0
JONATAH ROSARIO (W)	1.00	1	0	0	0	0	0

SO--ROBERTO MERCED (2), EDGAR CORCINO (2), JOSEPH MONGE,  
 FELIX BAEZ, PEDRO MORALES, JONATHAN NIEVES, BRAULIO ACOSTA,  
 JESUS GONZALEZ, JEAN GONZALEZ (2), DEIVY CASTILLO, NEFTALI  
 ROSARIO (3), IVAN BELTRAN (2). BB--VICTOR CLAUDIO, JESUS  
 GONZALEZ, YADIER NARVAEZ.

NOTES: Arbitros:HP- Mitchel García (CC)-1B-Luis  
 Reyes-3B-Ramón Rodríguez-Reloj- Jonathan Ramos

LOCATION: Estadio Pedro Roman, Manati, PR

CONDITION: Bueno

WEATHER: Parcialmente nublado- 75º- E 5mph

Team	1	2	3	4	5	6	7	8	9	R	H	E	L
Dorado Guardianes	0	0	1	0	0	0	0	0	0	1	8	2	6
Manati Atenienses	0	1	0	0	0	0	0	0	1	2	4	0	6

WP: JONATAH ROSARIO, LP: ANDRES SANTIAGO, SP: -

# Game Stats - 3/28/26 Guaynabo Mets at Camuy Arenas

## Box Score

GUAYNABO METS (1) AT CAMUY ARENAS (12)

GUAYNABO METS	AB	R	H	BI	CAMUY ARENAS	AB	R	H	BI
ALEXIS ORTIZ	2	0	0	0	IAN ORTIZ	4	1	2	2
STEVEN RODRIGUEZ	0	0	0	0	KERBY CAMACHO	5	1	1	1
ANTHONY RODRIGUEZ	4	0	0	1	EDIEL FREYTES	5	2	3	1
GADIEL ROBLES	4	0	0	0	EDGARDO RIVERA	5	2	3	2
RICHEY BURGOS	1	0	0	0	BRIAN COLLAZO	4	1	3	2
JONATHAN VELEZ	0	0	0	0	LUIS MATEO	4	1	1	0
DERECK MATTA	2	0	1	0	DENNIS PEREZ	5	1	1	2
ROLANDO CRUZ	1	0	0	0	JOSEPH RODRIGUEZ	3	1	0	0
SHAMIR MORALES	4	0	2	0	IAN ADORNO	4	2	2	1
JUAN CARLOS RODRIGUEZ	4	1	1	0					
EDGARDO MARTINEZ	4	0	1	0					
YADRIEL REYES	3	0	1	0					
TOTALS	29	1	6	1	TOTALS	39	12	16	11

GUAYNABO METS	000	000	100	--	1
CAMUY ARENAS	208	020	00x	--	12

LOB--GUAYNABO METS 8, CAMUY ARENAS 7. ERR--ANTHONY RODRIGUEZ, SHAMIR MORALES. 2B--EDIEL FREYTES. HBP--DERECK MATTA, JONATHAN VELEZ, BRIAN COLLAZO. SB--EDIEL FREYTES, BRIAN COLLAZO.

GUAYNABO METS	IP	H	R	ER	BB	SO	HR
JAN MARTINEZ (L)	2.33	7	7	7	1	1	0
DERICK GONZALEZ	0.00	3	3	3	1	0	0
GABRIEL SOTOMAYOR	2.67	4	2	2	0	1	0
JOHNTIEL SEVILLA	0.00	0	0	0	1	0	0
HARRY POTTER	3.00	2	0	0	1	0	0
CAMUY ARENAS							
FERNANDO CABRERA (W)	5.00	3	0	0	3	2	0
JAN ARROYO LAY	2.00	2	1	1	0	2	0
JUAN TOLEDO	1.00	0	0	0	1	2	0
CARLOS HERNANDEZ	1.00	1	0	0	0	0	0

SO--ANTHONY RODRIGUEZ, EDGARDO MARTINEZ (2), ROLANDO CRUZ, SHAMIR MORALES, DERECK MATTA, IAN ADORNO, LUIS MATEO. BB--YADRIEL REYES, RICHEY BURGOS, ALEXIS ORTIZ, JONATHAN VELEZ, STEVEN RODRIGUEZ, JOSEPH RODRIGUEZ, IAN ORTIZ, LUIS MATEO.

NOTES: Arbitros: HP:Luis Gonzalez 1B: Vincent Morales ( CC ) 3B: Pedro Rivera Reloj: Alberto Gonzalez

LOCATION: Estadio Felix Mantilla, Isabela, PR

CONDITION: Excelente

WEATHER: Bueno

Team	1	2	3	4	5	6	7	8	9	R	H	E	L
Guaynabo Mets	0	0	0	0	0	0	1	0	0	1	6	2	8
Camuy Arenas	2	0	8	0	2	0	0	0	0	-	12	16	0

WP: #26 FERNANDO CABRERA, LP: #17 JAN MARTINEZ, SP: -

# Game Stats - 3/28/26 Barranquitas Proceres at Guayama Brujos

## Box Score

BARRANQUITAS PROCERES (2) AT GUAYAMA BRUJOS (3)

BARRANQUITAS PROCERES	AB	R	H	BI	GUAYAMA BRUJOS	AB	R	H	BI
KEVIN ROLON	3	2	0	0	CHRISTIAN SANTIAGO	3	0	0	0
GLENN SANTIAGO	4	0	1	0	YADIER LOPEZ	5	0	2	1
LUIS JIMENEZ	5	0	0	0	EDISON MORA	4	0	2	0
ALEJANDRO RODRIGUEZ	0	0	0	0	AXEL S. MELENDEZ	2	0	0	0
BRIAN RODRIGUEZ	2	0	0	1	CHRISTIAN MALDONADO	4	1	1	0
ABDIEL MARCANO	2	0	0	1	OMAR GOMEZ	3	0	0	1
SAMUEL COLON	1	0	0	0	KEVIN SANTIAGO	3	0	1	0
EDGAR RODRIGUEZ	4	0	1	0	LUIS RAMOS	3	0	0	0
LUIS ALVAREZ	4	0	0	0	JAHIR CRUZ	2	2	0	0
ARNALDO BERRIOS	4	0	0	0					
TOTALS	29	2	2	2	TOTALS	29	3	6	2

BARRANQUITAS PROCERES 100 010 000 -- 2  
 GUAYAMA BRUJOS 000 011 001 -- 3

LOB--BARRANQUITAS PROCERES 10, GUAYAMA BRUJOS 9.  
 ERR--ARNALDO BERRIOS (2), EDISON MORA. 2B--CHRISTIAN MALDONADO. HBP--ABDIEL MARCANO. SACB--LUIS RAMOS, AXEL S. MELENDEZ, CHRISTIAN SANTIAGO. SB--KEVIN ROLON, EDISON MORA.

BARRANQUITAS PROCERES	IP	H	R	ER	BB	SO	HR
JAN OSORIO	5.33	4	2	2	2	2	0
CHRISTOPHER VAZQUEZ (L)	3.33	2	1	0	4	5	0
GUAYAMA BRUJOS							
SEBASTIAN BENTZ	4.67	2	2	2	6	5	0
MIGUEL RIVERA	1.33	0	0	0	2	0	0
ALEXIS GARCIA (W)	3.00	0	0	0	1	4	0

WP--JAN OSORIO, SEBASTIAN BENTZ. SO--EDGAR RODRIGUEZ, BRIAN RODRIGUEZ (2), LUIS JIMENEZ (3), ABDIEL MARCANO, LUIS ALVAREZ, KEVIN ROLON, AXEL S. MELENDEZ, CHRISTIAN MALDONADO (3), JAHIR CRUZ, OMAR GOMEZ, KEVIN SANTIAGO. BB--GLENN SANTIAGO, BRIAN RODRIGUEZ (2), ALEJANDRO RODRIGUEZ (4), KEVIN ROLON (2), AXEL S. MELENDEZ, JAHIR CRUZ (2), OMAR GOMEZ, CHRISTIAN SANTIAGO, KEVIN SANTIAGO.

NOTES: Arbitros:

LOCATION: Estadio Jose Cruz, Arroyo, PR

Team	1	2	3	4	5	6	7	8	9	R	H	E	L
Barranquitas Proceres	1	0	0	0	1	0	0	0	0	2	2	2	10
Guayama Brujos	0	0	0	0	1	1	0	0	1	3	6	1	9

WP: ALEXIS GARCIA, LP: CHRISTOPHER VAZQUEZ, SP: -

# Game Stats - 3/28/26 Caguas Criollos at Santa Isabel Potros

## Box Score

CAGUAS CRIOLLOS (7) AT SANTA ISABEL POTROS (5)

CAGUAS CRIOLLOS	AB	R	H	BI	SANTA ISABEL POTROS	AB	R	H	BI
HAZIEL CRUZ	3	1	2	2	EDGAR SANTIAGO	5	0	1	0
NORBERTO NAVARRO	5	1	1	0	KELVIN MALDONADO	0	0	0	0
KENEN IRIZARRY	4	2	3	1	LUIS JAVIER TORRES	5	2	3	0
ROBERT MARTINEZ	3	0	0	1	JOMAR TORRES	3	0	1	1
JAVIER ORTIZ	5	1	1	1	JOUSEPH RENOVALES	5	0	1	0
MISAEL RAMOS	4	0	2	1	ARGENIEL SANTANA	2	1	0	0
ROBERTO PEÁ'A	4	0	0	0	HARVEY GONZALEZ	4	2	2	0
IAN CLEMENTE	4	1	2	0	OBRIEN REYES	2	0	0	0
RYAN CEPERO	4	1	1	0	LUIS BONILLA	4	0	3	3
					JOSEAN RIVERA	4	0	0	0
TOTALS	36	7	12	6	TOTALS	34	5	11	4

CAGUAS CRIOLLOS	105	100	000	--	7
SANTA ISABEL POTROS	011	002	100	--	5

LOB--CAGUAS CRIOLLOS 7, SANTA ISABEL POTROS 9. ERR--IAN CLEMENTE, HAZIEL CRUZ, JOSEAN RIVERA. 2B--IAN CLEMENTE, JOMAR TORRES, LUIS BONILLA (2). HR--KENEN IRIZARRY. HBP--OBRIEN REYES. SACF--ROBERT MARTINEZ. SB--IAN CLEMENTE, RYAN CEPERO, LUIS JAVIER TORRES.

CAGUAS CRIOLLOS	IP	H	R	ER	BB	SO	HR
IVAN MALDONADO (W)	5.00	6	2	2	3	5	0
EDUARDO PEÁ'A	0.33	2	2	2	1	0	0
SERGIO MELENDEZ	1.00	2	1	1	1	0	0
LUIS GONZALEZ (S)	2.67	1	0	0	1	4	0
SANTA ISABEL POTROS							
CHRISTIAN RIVERA RE (L)	3.00	6	6	5	2	2	1
ESTEBAN CANCEL	0.67	2	1	1	0	0	0
HOMMY RIVERA	2.33	3	0	0	1	1	0
YAMIL NIEVES	2.00	1	0	0	1	2	0
CARLOS DAVILA	1.00	0	0	0	0	1	0

WP--LUIS GONZALEZ, YAMIL NIEVES. SO--JAVIER ORTIZ (3), ROBERTO PEÁ'A, NORBERTO NAVARRO (2), ARGENIEL SANTANA, LUIS JAVIER TORRES (2), JOUSEPH RENOVALES (2), JOSEAN RIVERA (2), EDGAR SANTIAGO (2). BB--ROBERT MARTINEZ, KENEN IRIZARRY, HAZIEL CRUZ (2), JOMAR TORRES (2), ARGENIEL SANTANA (3), OBRIEN REYES.

NOTES: Arbitros:HP: Jorge L Rivera, 1B: Alberto Rosado, 3B: Jose A Aviles, reloj: Urayoan Rivera

LOCATION: Estadio Luis Moreno, Santa Isabel, PR

Team	1	2	3	4	5	6	7	8	9	R	H	E	L
Caguas Criollos	1	0	5	1	0	0	0	0	0	7	12	2	7
Santa Isabel Potros	0	1	1	0	0	2	1	0	0	5	11	1	9

WP: IVAN MALDONADO, LP: CHRISTIAN RIVERA RENOVALES, SP: LUIS GONZALEZ

# Game Stats - 3/28/26 Carolina Gigantes at Florida Titanes

## Box Score

CAROLINA GIGANTES (7) AT FLORIDA TITANES (5)

CAROLINA GIGANTES	AB	R	H	BI	FLORIDA TITANES	AB	R	H	BI
ALEXIS TORRES	4	1	1	0	DANIEL FIGUEROA	5	1	2	1
OSVALDO MARTINEZ	4	0	2	1	ANGEL MALDONADO	4	0	0	0
ANGEL GARCIA	5	0	1	0	JESMUEL VALENTIN	4	0	2	2
JORGE JIMENEZ	5	0	0	0	EMANUEL COLON	2	0	1	0
KEMUEL THOMAS	3	1	1	0	ADRIAN CORTES	1	1	0	0
KEVIN MELENDEZ	4	2	2	0	GABRIEL AYALA	3	1	0	0
KEVIN SANTIAGO	2	0	1	0	STEVEN RODRIGUEZ	3	1	0	0
JABDRIEL REYES	3	2	2	1	VICTOR A. CEPERO	1	0	0	0
KENNETH RIVERO	2	0	0	0	JACOB CORDERO	4	0	1	0
JOEL QUIA'ONES	2	1	0	0	ALEXOMAR RODRIGUEZ	3	1	1	1
ENOK PEREZ	5	0	0	1	DWAYNE VELEZ	5	0	1	1
TOTALS	39	7	10	3	TOTALS	35	5	8	5

CAROLINA GIGANTES 110 001 031 -- 7  
 FLORIDA TITANES 001 011 200 -- 5

LOB--CAROLINA GIGANTES 12, FLORIDA TITANES 14.  
 ERR--OSVALDO MARTINEZ, BRYAN ESCANIO, GABRIEL AYALA, JACOB CORDERO. 2B--JABDRIEL REYES, DWAYNE VELEZ. HBP--EMANUEL COLON, STEVEN RODRIGUEZ. SACB--KENNETH RIVERO, JACOB CORDERO. SB--ENOK PEREZ, ALEXIS TORRES, KEMUEL THOMAS, DANIEL FIGUEROA.

CAROLINA GIGANTES	IP	H	R	ER	BB	SO	HR
GERALD BARRIOS	5.67	5	3	3	3	0	0
WILLIAM DE GRACIA	0.33	0	2	2	3	0	0
LUIS AYALA	0.67	2	0	0	0	0	0
HENRY IGLESIAS (W)	1.33	0	0	0	2	1	0
JUAN LEON FALU (S)	1.00	1	0	0	0	0	0
FLORIDA TITANES							
KEVEN RAMOS	4.33	3	2	0	4	4	0
VICTOR Y. CEPERO	1.33	2	1	1	1	0	0
BRYAN ESCANIO (L)	1.33	1	3	1	0	0	0
JEAN PEREZ	1.00	1	0	0	1	0	0
JONATHAN CASTELLANOS	1.00	3	1	1	0	0	0

PB--KEVIN MELENDEZ (2), DWAYNE VELEZ (4). SO--ALEXIS TORRES, KENNETH RIVERO (2), KEVIN SANTIAGO, ADRIAN CORTES.  
 BB--ALEXIS TORRES (2), KEVIN MELENDEZ, KEMUEL THOMAS (2), OSVALDO MARTINEZ, ANGEL MALDONADO, GABRIEL AYALA (2), EMANUEL COLON, ALEXOMAR RODRIGUEZ (2), JESMUEL VALENTIN, DANIEL FIGUEROA.

NOTES: Arbitros: Kelvin Gonzalez P/Ruben Ramos 1B/Hector Vargas Zeno 3B/Donald Escudero Reloj

LOCATION: Estadio Rafael Marrero, Florida, PR

CONDITION: Buenas con poca brisa

WEATHER: 73 grados nublado

Team	1	2	3	4	5	6	7	8	9	R	H	E	L
Carolina Gigantes	1	1	0	0	0	1	0	3	1	7	10	1	12
Florida Titanes	0	0	1	0	1	1	2	0	0	5	8	3	14

WP: HENRY IGLESIAS, LP: BRYAN ESCANIO, SP: JUAN LEON FALU

# Game Stats - 3/28/26 Aguadilla Tiburones at Cabo Rojo Piratas

## Box Score

AGUADILLA TIBURONES (7) AT CABO ROJO PIRATAS (2)

AGUADILLA TIBURONES	AB	R	H	BI	CABO ROJO PIRATAS	AB	R	H	BI
GERALDO VELAZQUEZ	2	2	1	1	HECTOR RODRIGUEZ	5	0	1	0
JEFFREY ROLDAN	1	0	0	0	FELIX MOLINA	4	0	2	0
KEVIN TORRES	1	1	0	1	JOISET FELICIANO	4	0	0	0
BRYAN MORALES	5	1	1	1	FELIX PONCE	5	0	2	0
JULIO MALDONADO	3	0	1	0	GABRIEL ORTIZ	3	0	0	0
JOEL MEDINA	1	0	1	1	WILFREDO MORGANTI	1	0	0	0
HECTOR MERCADO	5	1	1	0	EDUARDO ACOSTA	3	1	0	0
HECTOR LAGUER	3	0	0	0	WILBERTO FELICIANO	3	1	1	1
MARCOS DERKES	4	0	0	0	JAVIER QUIÑONES	4	0	1	0
RAFAEL DIAZ	4	1	0	0	ABNER VINCENTY	4	0	2	1
YOMAR VALENTIN	3	1	1	0					
TOTALS	32	7	6	4	TOTALS	36	2	9	2

AGUADILLA TIBURONES 100 000 501 -- 7  
 CABO ROJO PIRATAS 000 000 020 -- 2

LOB--AGUADILLA TIBURONES 10, CABO ROJO PIRATAS 12.  
 ERR--BRYAN MORALES, YOMAR VALENTIN, JAVIER VELAZQUEZ.  
 2B--WILBERTO FELICIANO, FELIX MOLINA. HBP--JEFFREY ROLDAN,  
 YOMAR VALENTIN, GERALDO VELAZQUEZ. SACB--HECTOR LAGUER.  
 SB--GERALDO VELAZQUEZ, HECTOR RODRIGUEZ.

AGUADILLA TIBURONES	IP	H	R	ER	BB	SO	HR
LUIS RAMOS (W)	6.00	5	0	0	3	4	0
JANIEL HERNANDEZ	1.00	1	0	0	1	3	0
JORGE SOTO	1.00	2	2	2	1	0	0
ALBERTO CANALES	1.00	1	0	0	0	2	0
CABO ROJO PIRATAS							
WILBERTO RODRIGUEZ (L)	6.00	3	2	2	2	7	0
ARNALDO LOPEZ	0.67	0	3	1	1	0	0
JAVIER VELAZQUEZ	0.33	0	1	0	2	1	0
JORTHANY CASIANO	1.00	1	0	0	2	0	0
WALLYSON RAMOS	1.00	2	1	1	1	1	0

PB--GABRIEL ORTIZ. WP--JORGE SOTO. SO--MARCOS DERKES, BRYAN MORALES, YOMAR VALENTIN (2), HECTOR LAGUER, RAFAEL DIAZ, JULIO MALDONADO, HECTOR MERCADO (2), WILFREDO MORGANTI, GABRIEL ORTIZ, ABNER VINCENTY, JOISET FELICIANO, HECTOR RODRIGUEZ, FELIX MOLINA, JAVIER QUIÑONES, FELIX PONCE (2). BB--MARCOS DERKES, JEFFREY ROLDAN, HECTOR LAGUER, RAFAEL DIAZ, JULIO MALDONADO, GERALDO VELAZQUEZ (2), KEVIN TORRES, GABRIEL ORTIZ, JOISET FELICIANO, EDUARDO ACOSTA, WILBERTO FELICIANO, FELIX MOLINA.

NOTES: Arbitros MIGDOEL RODRIGUEZ., ROLANDO MORALES, NABIL RAMOS, JUAN CARLOSLOPEZ:

LOCATION: Estadio Tuto Mendoza, Cabo Rojo, PR

Team	1	2	3	4	5	6	7	8	9	R	H	E	L
Aguadilla Tiburones	1	0	0	0	0	0	5	0	1	7	6	2	10
Cabo Rojo Piratas	0	0	0	0	0	0	0	2	0	2	9	1	12

WP: #39 LUIS RAMOS, LP: #27 WILBERTO RODRIGUEZ, SP: -