










SECCIÓN ESTE 2026

Pos	Equipo	W	L	Pct	RS	RA	Diff	L10	Strk
1	 Las Piedras	13	2	0.867	109	37	72	9-1-0	W2
2	 Fajardo	12	7	0.632	116	62	54	7-3-0	W1
3	 Juncos	9	7	0.563	72	61	11	6-4-0	W2
4	 Río Grande	8	8	0.500	72	85	-13	5-5-0	W2
5	 Loíza	8	10	0.444	75	100	-25	3-7-0	L1
6	 Gurabo	3	16	0.158	64	137	-73	1-9-0	L9

SECCIÓN SURESTE 2026

Pos	Equipo	W	L	Pct	RS	RA	Diff	L10	Strk
1	 Yabucoa	11	5	0.688	82	45	37	6-4-0	W2
2	 Maunabo	10	7	0.588	92	92	0	5-5-0	W1
3	 Patillas	7	9	0.438	79	107	-28	5-5-0	L1
4	 Humacao	7	10	0.412	66	76	-10	5-5-0	L2
5	 San Lorenzo	5	12	0.294	64	89	-25	3-7-0	L1

SECCIÓN CENTRAL 2026

Pos	Equipo	W	L	Pct	RS	RA	Diff	L10	Strk
1	 Cayey	16	4	0.800	151	77	74	7-3-0	L2
2	 Comerío	14	5	0.737	106	57	49	9-1-0	W9
3	 Caguas	12	8	0.600	110	87	23	5-5-0	L3
4	 Barranquitas	8	12	0.401	86	101	-15	5-5-0	W1
5	 Cidra	8	12	0.400	93	119	-26	5-5-0	W1
6	 Aibonito	7	11	0.389	115	124	-9	6-4-0	W1


SECCIÓN NOROESTE 2026

Pos	Equipo	W	L	Pct	RS	RA	Diff	L10	Strk
1	 San Sebastián	17	1	0.944	151	34	117	9-1-0	W4
2	 Hormigueros	10	5	0.667	86	66	20	7-3-0	W1
3	 Aguadilla	12	7	0.632	83	76	7	6-4-0	L2
4	 Añasco	9	7	0.563	91	75	16	6-4-0	L1
5	 Aguada	2	16	0.111	81	144	-63	2-8-0	W1

SECCIÓN NORTE 2026

Pos	Equipo	W	L	Pct	RS	RA	Diff	L10	Strk
1	 Camuy	13	6	0.684	133	93	40	6-4-0	L2
2	 Hatillo	11	6	0.647	84	77	7	8-2-0	W5
3	 Florida	10	8	0.556	99	70	29	4-6-0	L1
4	 Manatí	9	9	0.500	89	117	-28	7-3-0	W2
5	 Barceloneta	9	10	0.474	111	111	0	4-6-0	W1
6	 Utua	6	9	0.400	68	84	-16	6-4-0	W4

SECCIÓN SUROESTE 2026

Pos	Equipo	W	L	Pct	RS	RA	Diff	L10	Strk
1	 Sabana Grande	10	9	0.526	95	109	-14	6-4-0	L1
2	 Peñuelas	9	9	0.500	107	108	1	6-4-0	L1
3	 Cabo Rojo	7	11	0.389	106	127	-21	3-7-0	L1
4	 Yauco	7	12	0.368	84	121	-37	3-7-0	L3
5	 Lajas	6	12	0.333	75	99	-24	4-6-0	L3

SECCIÓN METRO 2026

Pos	Equipo	W	L	Pct	RS	RA	Diff	L10	Strk
1	 Dorado	13	7	0.650	93	65	28	6-4-0	W2
2	 Carolina	12	7	0.632	107	82	25	6-4-0	W1
3	 Vega Alta	8	9	0.471	92	79	13	5-5-0	L2
4	 Cataño	8	9	0.471	72	77	-5	5-5-0	L2
5	 Guaynabo	6	12	0.333	97	120	-23	2-8-0	W1
6	 Vega Baja	2	15	0.118	47	117	-70	0-10-0	L11

SECCIÓN SUR 2026

Pos	Equipo	W	L	Pct	RS	RA	Diff	L10	Strk
1	 Juana Díaz	12	7	0.632	152	111	41	5-5-0	W1
2	 Coamo	10	10	0.500	133	145	-12	4-6-0	W3
3	 Guayama	9	10	0.474	135	135	0	5-5-0	W1
4	 Salinas	9	11	0.450	115	149	-34	4-6-0	W1
5	 Santa Isabel	8	11	0.421	103	128	-25	4-6-0	W1
6	 Ponce	4	16	0.200	75	141	-66	1-9-0	L9

Game Stats - 4/27/26 Ponce Cachorros at Cidra Bravos

Box Score

PONCE CACHORROS (2) AT CIDRA BRAVOS (7)

PONCE CACHORROS	AB	R	H	BI	CIDRA BRAVOS	AB	R	H	BI
ANTONIO BROWN	3	0	1	0	IXANDER COLON	2	0	0	0
BILLY RIVERA	3	1	1	0	CHRISTIAN PEREZ	2	1	1	1
EMANUEL IRIZARRY	4	0	1	0	RICARDO DE LA TORRE	3	1	2	1
MICHAEL ARROYO	3	1	0	0	JOSE DIAZ	4	0	1	0
RAUL HERNANDEZ	4	0	0	0	BRADLEY ROPER HUBBER	3	0	1	1
RICHARD COCHRAN JR.	3	0	0	0	JOSHUA CRISPIN	5	1	3	1
ABIMAEEL GONZALEZ	1	0	1	1	FABIAN MACHADO	5	1	1	0
ELIEL FIGUEROA	3	0	0	0	LUIS MARCANO	3	2	2	2
DYLAN RODRIGUEZ	0	0	0	0	JOEL ALMONTE	3	1	0	0
JOHN LOPEZ	3	0	0	0	SEBASTIAN VELEZ	5	0	1	1
YAHIR FIGUEROA	2	0	0	0					
ARIEL ESTADES	1	0	0	0					
TOTALS	30	2	4	1	TOTALS	35	7	12	7

PONCE CACHORROS 011 000 000 -- 2
 CIDRA BRAVOS 020 012 20x -- 7

LOB--PONCE CACHORROS 7, CIDRA BRAVOS 14. ERR--BILLY RIVERA, RICARDO DE LA TORRE. 2B--BILLY RIVERA, JOSHUA CRISPIN, LUIS MARCANO. HBP--MICHAEL ARROYO, LUIS MARCANO. SACB--IXANDER COLON. SB--MICHAEL ARROYO.

PONCE CACHORROS	IP	H	R	ER	BB	SO	HR
JORGE BENITEZ	1.00	2	0	0	1	2	0
JUSTINO FELICIANO	2.00	4	2	2	1	0	0
IDAL MORALES (L)	3.00	4	3	3	4	2	0
NELSON RODRIGUEZ	1.00	2	2	2	2	0	0
MARCOS ESCALERA	1.00	0	0	0	0	1	0
CIDRA BRAVOS							
TOMAS RAMIREZ	1.33	1	1	1	2	1	0
PABLO ROHENA (W)	3.67	2	1	0	2	3	0
JOSE ACOSTA	3.00	1	0	0	1	6	0
ERICK RIVERA	1.00	0	0	0	0	0	0

WP--IDAL MORALES (2), TOMAS RAMIREZ. SO--MICHAEL ARROYO (2), BILLY RIVERA, RICHARD COCHRAN JR. (2), ELIEL FIGUEROA, ANTONIO BROWN, RAUL HERNANDEZ (2), YAHIR FIGUEROA, JOSHUA CRISPIN, JOSE DIAZ, SEBASTIAN VELEZ (2), FABIAN MACHADO. BB--JOHN LOPEZ, BILLY RIVERA, RICHARD COCHRAN JR., ANTONIO BROWN, YAHIR FIGUEROA, BRADLEY ROPER HUBBERT (2), RICARDO DE LA TORRE (2), JOEL ALMONTE (2), JOSE DIAZ, LUIS MARCANO.

NOTES: Arbitros:

LOCATION: Estadio Jesus Freire, Cidra, PR

Team	1	2	3	4	5	6	7	8	9	R	H	E	L
Ponce Cachorros	0	1	1	0	0	0	0	0	0	2	4	1	7
Cidra Bravos	0	2	0	0	1	2	2	0	-	7	12	1	14

WP: PABLO ROHENA, LP: IDAL MORALES, SP: -