

## SECCIÓN ESTE 2026

Pos	Equipo	W	L	Pct	RS	RA	Diff	L10	Strk
1	 Las Piedras	6	1	0.857	53	17	36	6-1-0	W5
2	 Fajardo	7	4	0.636	72	42	30	6-4-0	W2
3	 Juncos	7	6	0.538	62	54	8	6-4-0	W2
4	 Loíza	6	7	0.462	41	61	-20	5-5-0	L3
5	 Río Grande	4	6	0.400	38	51	-13	4-6-0	L3
6	 Gurabo	3	8	0.273	33	67	-34	2-8-0	L1





## SECCIÓN SURESTE 2026

Pos	Equipo	W	L	Pct	RS	RA	Diff	L10	Strk
1	 Yabucoa	9	5	0.643	66	37	29	5-5-0	L2
2	 Maunabo	7	5	0.583	54	64	-10	5-5-0	L3
3	 Humacao	6	7	0.462	49	61	-12	6-4-0	W1
4	 Patillas	5	6	0.455	51	48	3	5-5-0	W2
5	 San Lorenzo	4	9	0.308	49	66	-17	4-6-0	W1

## SECCIÓN CENTRAL 2026

Pos	Equipo	W	L	Pct	RS	RA	Diff	L10	Strk
1	 Cayey	11	2	0.846	90	43	47	8-2-0	W2
2	 Caguas	10	4	0.714	78	57	21	7-3-0	L1
3	 Comerío	9	5	0.643	81	47	34	7-3-0	W4
4	 Cidra	6	7	0.462	71	77	-6	5-5-0	W3
5	 Barranquitas	4	10	0.286	54	75	-21	4-6-0	W1
6	 Aibonito	3	10	0.231	84	109	-25	2-8-0	W1

## SECCIÓN NOROESTE 2026

Pos	Equipo	W	L	Pct	RS	RA	Diff	L10	Strk
1	 San Sebastián	12	0	1.000	101	18	83	10-0-0	W12
2	 Hormigueros	8	3	0.727	62	44	18	8-2-0	W1
3	 Aguadilla	11	5	0.688	67	60	7	8-2-0	W5
4	 Añasco	6	5	0.545	63	47	16	6-4-0	L1
5	 Aguada	1	14	0.067	71	121	-50	1-9-0	L6



## SECCIÓN NORTE 2026

Pos	Equipo	W	L	Pct	RS	RA	Diff	L10	Strk
1	 Camuy	11	2	0.846	106	55	51	9-1-0	W6
2	 Florida	6	5	0.545	61	45	16	5-5-0	L3
3	 Barceloneta	7	6	0.538	86	65	21	5-5-0	W1
4	 Manatí	7	6	0.538	64	83	-19	6-4-0	W6
5	 Hatillo	6	6	0.500	57	64	-7	5-5-0	L2
6	 Utua	2	9	0.182	43	71	-28	2-8-0	L4





## SECCIÓN SUROESTE 2026

Pos	Equipo	W	L	Pct	RS	RA	Diff	L10	Strk
1	 Peñuelas	6	6	0.500	71	83	-12	5-5-0	W2
2	 Sabana Grande	7	8	0.467	71	85	-14	5-5-0	L1
3	 Yauco	6	7	0.462	67	81	-14	3-7-0	L2
4	 Lajas	5	9	0.357	57	73	-16	3-7-0	W1
5	 Cabo Rojo	4	9	0.308	82	100	-18	2-8-0	L7

## SECCIÓN METRO 2026

Pos	Equipo	W	L	Pct	RS	RA	Diff	L10	Strk
1	 Carolina	8	4	0.667	64	46	18	8-2-0	L1
2	 Dorado	8	5	0.615	63	42	21	6-4-0	L1
3	 Cataño	6	5	0.545	54	57	-3	5-5-0	W3
4	 Vega Alta	5	6	0.455	56	46	10	4-6-0	W1
5	 Guaynabo	4	9	0.308	62	91	-29	3-7-0	L5
6	 Vega Baja	2	9	0.182	26	77	-51	1-9-0	L5

## SECCIÓN SUR 2026

Pos	Equipo	W	L	Pct	RS	RA	Diff	L10	Strk
1	 Juana Díaz	9	5	0.643	121	76	45	6-4-0	W1
2	 Salinas	7	7	0.500	76	101	-25	5-5-0	W1
3	 Guayama	7	8	0.467	116	107	9	4-6-0	L2
4	 Coamo	7	8	0.467	98	118	-20	4-6-0	L4
5	 Santa Isabel	7	8	0.467	89	115	-26	5-5-0	W1
6	 Ponce	4	10	0.286	65	98	-33	3-7-0	L3

# Game Stats - 4/7/26 San Sebastian Patrulleros at Sabana Grande Petateros

## Box Score

SAN SEBASTIAN PATRULLEROS (13) AT SABANA GRANDE PETATEROS (0)

SAN SEBASTIAN PATRULLEROS	AB	R	H	BI	SABANA GRANDE PETATEROS	AB	R	H	BI
CESAR MORILLO	6	3	4	2	JEISSY DE LA CRUZ	4	0	0	0
ALEXANDER AVILA	4	2	0	0	MELVIN COLLAZO	3	0	0	0
JESUS TAVAREZ	3	1	2	3	STEVEN CARRERO	4	0	2	0
GABRIEL MARTINEZ	5	1	2	2	KARLDWIN ORTIZ	4	0	0	0
RONALDO CAMACHO	5	2	1	1	ANGEL LASALLE	2	0	0	0
BENARD PENA	6	1	3	2	GABRIELLE NIEVES	1	0	0	0
IAN MATOS	3	1	2	0	JOSHUA LOPEZ	2	0	0	0
ANGEL FIGUEROA	5	1	1	1	ABNER RIVERA	1	0	0	0
JUSTIN JIMENEZ	4	1	1	0	ALEXIS PEREZ	2	0	0	0
					CRISTOPHER TORO	3	0	1	0
					JOSE GALLOZA	3	0	0	0
TOTALS	41	13	16	11	TOTALS	29	0	3	0

SAN SEBASTIAN PATRULLEROS 010 011 316 -- 13  
 SABANA GRANDE PETATEROS 000 000 000 -- 0

LOB--SAN SEBASTIAN PATRULLEROS 11, SABANA GRANDE PETATEROS 4.  
 ERR--KARLDWIN ORTIZ, JOSE GALLOZA. 2B--ANGEL FIGUEROA, IAN MATOS, JESUS TAVAREZ. HR--BENARD PENA, GABRIEL MARTINEZ. HBP--JUSTIN JIMENEZ. SACF--JESUS TAVAREZ. SACB--ALEXANDER AVILA. SB--JESUS TAVAREZ (2), CESAR MORILLO (2).

SAN SEBASTIAN PATRULLEROS	IP	H	R	ER	BB	SO	HR
JOSHUA TORRES (W)	6.00	1	0	0	0	11	0
JOSE CRUZ	1.67	1	0	0	0	2	0
JULIAN RAMIREZ	0.33	0	0	0	1	1	0
OSCAR RIVERA	1.00	1	0	0	1	0	0
SABANA GRANDE PETATEROS							
HECTOR BUSIGO (L)	4.67	4	2	2	3	4	0
JUSTINO FELICIANO	2.00	4	4	3	1	0	2
DERRICK FELICIANO	1.00	2	1	1	2	0	0
OZIEL VELAZQUEZ	0.33	0	1	0	0	1	0
JUAN COLLADO	1.00	6	5	5	1	1	0

WP--DERRICK FELICIANO, HECTOR BUSIGO. SO--JUSTIN JIMENEZ (3), GABRIEL MARTINEZ (3), KARLDWIN ORTIZ, JEISSY DE LA CRUZ (3), ALEXIS PEREZ, CRISTOPHER TORO (2), MELVIN COLLAZO, STEVEN CARRERO (2), JOSE GALLOZA, ANGEL LASALLE (2), ABNER RIVERA. BB--ALEXANDER AVILA, IAN MATOS (2), JESUS TAVAREZ (2), RONALDO CAMACHO, GABRIEL MARTINEZ, ALEXIS PEREZ, MELVIN COLLAZO.

NOTES: Arbitros HP: JEAN C VELEZ 1B: ALFREDO IRIZARRY 3B: LUIS RAMIREZ

LOCATION: Estadio Rafael Milan, Sabana Grande, PR

CONDITION: Perfectas

WEATHER: DESPEJADO

Team	1	2	3	4	5	6	7	8	9	R	H	E	L
San Sebastian Patrulleros	0	1	0	0	1	1	3	1	6	13	16	0	11
Sabana Grande Petateros	0	0	0	0	0	0	0	0	0	0	3	2	4

WP: JOSHUA TORRES, LP: HECTOR BUSIGO, SP: -

# Game Stats - 4/7/26 Guayama Brujos at Barranquitas Proceres

## Box Score

GUAYAMA BRUJOS (6) AT BARRANQUITAS PROCERES (10)

GUAYAMA BRUJOS	AB	R	H	BI	BARRANQUITAS PROCERES	AB	R	H	BI
CHRISTIAN SANTIAGO	5	1	2	0	KEVIN ROLON	5	2	2	1
KEVIN SANTIAGO	5	1	3	0	GLENN SANTIAGO	4	1	1	2
EDISON MORA	3	0	3	2	LUIS JIMENEZ	1	1	0	0
OMAR GOMEZ	3	1	0	1	JULIO SERRANO	2	0	0	0
ANTHONY RIVERA	4	0	2	1	ALEJANDRO RODRIGUEZ	5	0	1	0
CHRISTIAN MALDONADO	4	1	2	0	BRIAN RODRIGUEZ	3	1	0	0
LUIS RAMOS	4	1	1	1	ABDIEL MARCANO	4	2	2	1
ANTONIO SOTO	2	0	0	0	EDGAR RODRIGUEZ	3	0	0	0
SEBASTIAN BENTZ	2	1	0	1	SAMUEL COLON	0	1	0	0
					LUIS ALVAREZ	4	1	1	2
					ARNALDO BERRIOS	3	1	2	1
TOTALS	32	6	13	6	TOTALS	34	10	9	7

GUAYAMA BRUJOS 002 220 000 -- 6  
 BARRANQUITAS PROCERES 111 030 40x -- 10

LOB--GUAYAMA BRUJOS 5, BARRANQUITAS PROCERES 8. ERR--LUIS RAMOS, SEBASTIAN BENTZ, KEVIN SANTIAGO, GLENN SANTIAGO, BRIAN RODRIGUEZ. 2B--ANTHONY RIVERA, EDISON MORA (2), CHRISTIAN MALDONADO, KEVIN SANTIAGO, ARNALDO BERRIOS, ALEJANDRO RODRIGUEZ, LUIS ALVAREZ. HR--KEVIN ROLON. HBP--EDISON MORA. SACF--SEBASTIAN BENTZ, ABDIEL MARCANO. SACB--ANTONIO SOTO. SB--GLENN SANTIAGO, JULIO SERRANO.

GUAYAMA BRUJOS	IP	H	R	ER	BB	SO	HR
SEBASTIAN BENTZ	4.00	5	6	4	2	5	1
RAYMOND COLLAZO	0.33	0	0	0	1	0	0
CARLOS J. ORTIZ	1.67	2	2	2	3	2	0
JEAN ALVARADO (L)	1.00	2	2	2	1	0	0
JOSEPH ALICEA	1.00	0	0	0	0	1	0
BARRANQUITAS PROCERES							
CHRISTOPHER VAZQUEZ	4.00	9	6	6	2	4	0
VALENTIN RIVERA	2.00	3	0	0	1	1	0
ALEX VALCARCEL (W)	1.00	0	0	0	0	1	0
HECTOR RODRIGUEZ (S)	2.00	1	0	0	0	0	0

WP--CARLOS J. ORTIZ, JEAN ALVARADO, SEBASTIAN BENTZ (5). SO--ANTONIO SOTO, LUIS RAMOS, CHRISTIAN MALDONADO, OMAR GOMEZ (2), CHRISTIAN SANTIAGO, EDGAR RODRIGUEZ, GLENN SANTIAGO, BRIAN RODRIGUEZ, LUIS JIMENEZ, ALEJANDRO RODRIGUEZ (2), LUIS ALVAREZ (2). BB--ANTONIO SOTO, SEBASTIAN BENTZ, OMAR GOMEZ, SAMUEL COLON, GLENN SANTIAGO, BRIAN RODRIGUEZ (2), LUIS JIMENEZ, JULIO SERRANO, ARNALDO BERRIOS.

NOTES: Arbitros:

LOCATION: Estadio Pablo Marrero, Barranquitas, PR

Team	1	2	3	4	5	6	7	8	9	R	H	E	L
Guayama Brujos	0	0	2	2	2	0	0	0	0	6	13	3	5
Barranquitas Proceres	1	1	1	0	3	0	4	0	-	10	9	2	8

WP: ALEX VALCARCEL, LP: JEAN ALVARADO, SP: HECTOR RODRIGUEZ