

SECCIÓN ESTE 2026

Pos	Equipo	W	L	Pct	RS	RA	Diff	L10	Strk
1	 Las Piedras	10	1	0.909	79	26	53	9-1-0	W9
2	 Fajardo	9	6	0.600	88	50	38	6-4-0	W2
3	 Juncos	8	7	0.533	67	60	7	5-5-0	W1
4	 Loíza	8	9	0.471	71	94	-23	4-6-0	W1
5	 Río Grande	6	8	0.429	60	81	-21	4-6-0	L2
6	 Gurabo	3	12	0.200	57	104	-47	2-8-0	L5





SECCIÓN SURESTE 2026

Pos	Equipo	W	L	Pct	RS	RA	Diff	L10	Strk
1	 Yabucoa	11	5	0.688	82	45	37	6-4-0	W2
2	 Maunabo	9	6	0.600	80	81	-1	6-4-0	W1
3	 Humacao	7	9	0.438	65	72	-7	5-5-0	L1
4	 Patillas	6	8	0.429	68	84	-16	4-6-0	L2
5	 San Lorenzo	5	11	0.313	61	81	-20	3-7-0	W1

SECCIÓN CENTRAL 2026

Pos	Equipo	W	L	Pct	RS	RA	Diff	L10	Strk
1	 Cayey	15	2	0.882	129	54	75	9-1-0	W6
2	 Comerío	12	5	0.706	93	49	44	8-2-0	W7
3	 Caguas	12	7	0.632	108	75	33	5-5-0	L2
4	 Cidra	7	10	0.412	81	105	-24	4-6-0	L2
5	 Barranquitas	7	11	0.389	74	91	-17	4-6-0	W3
6	 Aibonito	6	11	0.353	103	122	-19	5-5-0	L1

SECCIÓN NOROESTE 2026

Pos	Equipo	W	L	Pct	RS	RA	Diff	L10	Strk
1	 San Sebastián	13	1	0.929	114	23	91	9-1-0	L1
2	 Hormigueros	9	4	0.692	74	59	15	7-3-0	W1
3	 Aguadilla	12	6	0.667	78	68	10	7-3-0	L1
4	 Añasco	8	5	0.615	84	56	28	6-4-0	W2
5	 Aguada	1	16	0.059	73	143	-70	1-9-0	L8

SECCIÓN NORTE 2026

Pos	Equipo	W	L	Pct	RS	RA	Diff	L10	Strk
1	 Camuy	13	4	0.765	127	82	45	8-2-0	W1
2	 Hatillo	10	6	0.625	83	77	6	8-2-0	W4
3	 Florida	8	7	0.533	86	61	25	3-7-0	L1
4	 Barceloneta	8	9	0.471	105	89	16	4-6-0	L3
5	 Manatí	7	9	0.438	69	115	-46	6-4-0	L3
6	 Utuaedo	5	9	0.357	63	82	-19	5-5-0	W3

SECCIÓN SUROESTE 2026

Pos	Equipo	W	L	Pct	RS	RA	Diff	L10	Strk
1	 Sabana Grande	9	8	0.529	85	94	-9	6-4-0	W2
2	 Peñuelas	7	8	0.467	86	99	-13	6-4-0	L1
3	 Yauco	7	9	0.438	80	96	-16	3-7-0	W1
4	 Cabo Rojo	6	10	0.375	97	114	-17	2-8-0	L1
5	 Lajas	6	11	0.353	73	92	-19	4-6-0	L2

SECCIÓN METRO 2026

Pos	Equipo	W	L	Pct	RS	RA	Diff	L10	Strk
1	 Dorado	11	6	0.647	85	59	26	6-4-0	W3
2	 Carolina	10	6	0.625	97	66	31	6-4-0	L2
3	 Vega Alta	8	7	0.533	84	69	15	6-4-0	W2
4	 Cataño	7	7	0.500	67	71	-4	4-6-0	L2
5	 Guaynabo	5	12	.294	87	120	-33	2-8-0	L1
6	 Vega Baja	2	12	0.143	41	103	-62	1-9-0	L8

SECCIÓN SUR 2026

Pos	Equipo	W	L	Pct	RS	RA	Diff	L10	Strk
1	 Juana Díaz	11	6	0.647	141	89	52	6-4-0	W1
2	 Coamo	9	10	0.474	118	138	-20	3-7-0	W2
3	 Guayama	8	9	0.471	123	116	7	5-5-0	L1
4	 Salinas	7	10	0.412	82	130	-48	3-7-0	L3
5	 Santa Isabel	7	11	0.389	93	127	-34	4-6-0	L3
6	 Ponce	4	13	0.235	69	118	-49	2-8-0	L6

Game Stats - 4/18/26 Vega Alta Maceteros at Carolina Gigantes

Box Score

VEGA ALTA MACETEROS (13) AT CAROLINA GIGANTES (11)

VEGA ALTA MACETEROS	AB	R	H	BI	CAROLINA GIGANTES	AB	R	H	BI
IAN LAUREANO	4	3	1	2	ALEXIS TORRES	4	1	1	0
GABRIEL ROBLES	6	2	4	2	OSVALDO MARTINEZ	4	1	0	0
YORDANY SALVA	3	0	0	0	ANGEL GARCIA	5	2	2	1
JORGE NIEVES	3	1	1	0	JORGE JIMENEZ	3	2	2	1
KIDANY SALVA	3	0	0	0	YOMAR CRUZ	1	1	0	0
BRYAN ENCALADA	1	1	1	1	KEVIN MELENDEZ	5	2	2	2
JOSE FELICIANO	5	2	2	3	KEMUEL THOMAS	5	2	4	4
XAVIER VALENTIN	5	1	2	2	KENNETH RIVERO	3	0	2	2
JEAN CUEVAS	2	0	0	0	KEVIN SANTIAGO	1	0	0	0
HECTOR MARTINEZ	1	1	1	1	JOEL QUIÑONES	5	0	1	0
SEBASTIAN DIAZ	2	0	0	0	ENOK PEREZ	3	0	0	1
JOCSAN FARGAS	1	1	0	1					
LUIS AGOSTO	3	0	1	0					
KARL GARCIA	1	1	0	1					
TOTALS	40	13	13	13	TOTALS	39	11	14	11

VEGA ALTA MACETEROS 300 000 091 -- 13
 CAROLINA GIGANTES 000 530 210 -- 11

LOB--VEGA ALTA MACETEROS 11, CAROLINA GIGANTES 6.
 ERR--XAVIER VALENTIN , KEVIN MELENDEZ. 2B--IAN LAUREANO,
 GABRIEL ROBLES, KEVIN MELENDEZ, KENNETH RIVERO, KEMUEL
 THOMAS. 3B--JORGE NIEVES, KEMUEL THOMAS. HR--JOSE FELICIANO.
 HBP--KARL GARCIA, BRYAN ENCALADA (2), SEBASTIAN DIAZ.
 SACF--ENOK PEREZ, KENNETH RIVERO. SB--IAN LAUREANO,
 SEBASTIAN DIAZ.

VEGA ALTA MACETEROS	IP	H	R	ER	BB	SO	HR
MIGUEL MARTINEZ	4.67	8	8	6	1	2	0
KENUEL PORTORREAL (W)	2.33	4	2	2	1	0	0
LOIDIS CUBANO (S)	2.00	2	1	1	1	3	0
CAROLINA GIGANTES							
HECTOR QUIÑONES	7.00	5	3	3	2	6	1
LUIS AYALA	0.00	4	5	5	1	0	0
JUAN LEON FALU (L)	0.67	3	4	4	1	1	0
SERGIO BENITEZ	0.67	1	1	1	2	1	0
CARLOS RIVERA	0.67	0	0	0	1	1	0

WP--HECTOR QUIÑONES. SO--JOCSAN FARGAS, IAN LAUREANO,
 GABRIEL ROBLES, LUIS AGOSTO, YORDANY SALVA, SEBASTIAN DIAZ,
 JORGE NIEVES, JOSE FELICIANO (2), JOEL QUIÑONES, ALEXIS
 TORRES, KEVIN MELENDEZ, KEMUEL THOMAS, KEVIN SANTIAGO.
 BB--JOCSAN FARGAS, XAVIER VALENTIN , IAN LAUREANO (2),
 JEAN CUEVAS, HECTOR MARTINEZ, JOSE FELICIANO, ALEXIS TORRES,
 YOMAR CRUZ, OSVALDO MARTINEZ.

NOTES: Arbitros:

LOCATION: Estadio Roberto Clemente, Carolina, PR

Team	1	2	3	4	5	6	7	8	9	R	H	E	L
Vega Alta Maceteros	3	0	0	0	0	0	0	9	1	13	13	1	11
Carolina Gigantes	0	0	0	5	3	0	2	1	0	11	14	1	6

WP: KENUEL PORTORREAL , LP: JUAN LEON FALU, SP: LOIDIS CUBANO

Game Stats - 4/18/26 Comerio Pescadores de Plata at Caguas Criollos

Box Score

COMERIO PESCADORES DE PLATA (5) AT CAGUAS CRIOLLOS (1)

COMERIO PESCADORES	D	AB	R	H	BI	CAGUAS CRIOLLOS	AB	R	H	BI
PEDRO CRESPO		4	0	1	0	HAZIEL CRUZ	3	0	1	0
Wilson Agosto		5	1	2	1	NORBERTO NAVARRO	2	1	0	0
JOSE RIVERA		5	0	2	0	KENEN IRIZARRY	3	0	1	0
KEVIN MILLET		5	0	1	0	ROBERT MARTINEZ	4	0	1	1
YADIEL RIVERA		5	0	2	0	JAVIER ORTIZ	4	0	0	0
KEVIN BERMUDEZ		3	1	0	0	MISAEEL RAMOS	4	0	2	0
KELVIN AYALA		4	2	1	0	CARLOS ORTIZ	4	0	1	0
JOSE ORTIZ		3	1	1	0	ROBERTO PEÁ'A	3	0	0	0
LUIS F. COLON		4	0	2	3	JAYDEN GUZMAN	3	0	0	0
TOTALS		38	5	12	4	TOTALS	30	1	6	1

COMERIO PESCADORES DE PLATA 110 000 030 -- 5
 CAGUAS CRIOLLOS 001 000 000 -- 1

LOB--COMERIO PESCADORES DE PLATA 9, CAGUAS CRIOLLOS 6.
 ERR--KENEN IRIZARRY. 2B--YADIEL RIVERA. HR--Wilson Agosto.
 SACB--NORBERTO NAVARRO.

COMERIO PESCADORES DE PLATA	IP	H	R	ER	BB	SO	HR
HECTOR HERNANDEZ (W)	7.00	6	1	1	3	3	0
MICHAEL RIVERA	2.00	0	0	0	0	1	0
CAGUAS CRIOLLOS							
IVAN MALDONADO (L)	5.00	7	2	2	0	0	1
LUIS ATILANO	1.00	2	0	0	1	0	0
RABELL SAUL RIVERA	1.67	2	3	0	1	0	0
LUIS GONZALEZ	1.33	1	0	0	1	2	0

WP--LUIS GONZALEZ. SO--JOSE RIVERA, Wilson Agosto, ROBERTO PEÁ'A, KENEN IRIZARRY, CARLOS ORTIZ, JAYDEN GUZMAN.
 BB--JOSE ORTIZ, PEDRO CRESPO, KEVIN BERMUDEZ, KENEN IRIZARRY, HAZIEL CRUZ, NORBERTO NAVARRO.

NOTES: Arbitros:P-Jorge Rivera, 1B-Glendalyz Gonzalez
 3B-Roberto Rivera, Rej. Rodrigo Santa

LOCATION: Estadio Yldelfonso Sola Morales, Caguas, PR

CONDITION: Buenas

WEATHER: Nublado

Team	1	2	3	4	5	6	7	8	9	R	H	E	L
Comerio Pescadores de Plata	1	1	0	0	0	0	0	3	0	5	12	0	9
Caguas Criollos	0	0	1	0	0	0	0	0	0	1	6	1	6

WP: HECTOR HERNANDEZ, LP: IVAN MALDONADO, SP: -

Game Stats - 4/18/26 Guaynabo Mets at Dorado Guardianes

Box Score

GUAYNABO METS (2) AT DORADO GUARDIANES (5)

GUAYNABO METS	AB	R	H	BI	DORADO GUARDIANES	AB	R	H	BI
EDGARDO MARTINEZ	5	1	0	0	JOSEPH MONGE	4	0	1	1
ANTHONY RODRIGUEZ	5	0	1	0	ELVIN ALAMO	3	1	0	0
GADIEL ROBLES	3	0	1	0	PEDRO MORALES	2	0	0	1
DERECK MATTA	4	1	2	1	VICTOR CLAUDIO	4	0	1	1
SHAMIR MORALES	4	0	1	0	CARLOS MEDINA	3	0	1	0
JONATHAN VELEZ	3	0	0	0	ALEXIS PANTOJAS	4	0	0	0
STEVEN RODRIGUEZ	4	0	2	1	BRYAN COLON	3	1	2	0
AXEL VELEZ	4	0	1	0	LUIS VILLANUEVA	1	0	0	0
YADRIEL REYES	2	0	1	0	EDGAR CORCINO	3	1	1	0
					ROBERTO MERCED	3	2	1	0
TOTALS	34	2	9	2	TOTALS	30	5	7	3

GUAYNABO METS 000 001 100 -- 2
 DORADO GUARDIANES 000 131 00x -- 5

LOB--GUAYNABO METS 11, DORADO GUARDIANES 6. ERR--YADRIEL REYES, JONATHAN VELEZ, CARLOS MEDINA. HBP--PEDRO MORALES. SACF--PEDRO MORALES. SACB--DERECK MATTA. SB--EDGARDO MARTINEZ, ROBERTO MERCED.

GUAYNABO METS	IP	H	R	ER	BB	SO	HR
AXIEL GONZALEZ (L)	4.00	4	3	2	1	2	0
JESUS DEL ROSARIO	2.00	3	2	1	2	1	0
MIGUEL RIVERA	2.00	0	0	0	0	2	0
DORADO GUARDIANES	IP	H	R	ER	BB	SO	HR
MAD SALGADO (W)	6.67	8	2	2	4	6	0
ALEJANDRO VALIENTE	2.33	1	0	0	1	3	0

WP--JESUS DEL ROSARIO, MAD SALGADO, ALEJANDRO VALIENTE.
 SO--ANTHONY RODRIGUEZ (3), AXEL VELEZ (2), SHAMIR MORALES, DERECK MATTA, JONATHAN VELEZ, STEVEN RODRIGUEZ, LUIS VILLANUEVA, CARLOS MEDINA, JOSEPH MONGE (2), BRYAN COLON.
 BB--YADRIEL REYES (2), GADIEL ROBLES (2), JONATHAN VELEZ, ELVIN ALAMO, CARLOS MEDINA, EDGAR CORCINO.

NOTES: Arbitros:Ruben Ramos,Johnel Rivera,Hector Ortiz,Reloj Kevin Garcia

LOCATION: Estadio Tomas Palmares, Dorado, PR

Team	1	2	3	4	5	6	7	8	9	R	H	E	L
Guaynabo Mets	0	0	0	0	0	1	1	0	0	2	9	2	11
Dorado Guardianes	0	0	0	1	3	1	0	0	-	5	7	1	6

WP: MAD SALGADO, LP: AXIEL GONZALEZ, SP: -

Game Stats - 4/18/26 Cayey Toritos at Aibonito Polluellos

Box Score

CAYEY TORITOS (7) AT AIBONITO POLLUELLOS (2)

CAYEY TORITOS	AB	R	H	BI	AIBONITO POLLUELLOS	AB	R	H	BI
NELSON MOLINA	4	2	2	0	PABLO SANCHEZ	4	0	1	0
RICHARD GONZALEZ	3	0	1	0	GERALDO GONZALEZ	4	0	3	0
KEVIN LUCIANO	4	1	1	1	ANGEL ROSA	2	0	0	0
IVAN DE JESUS	3	2	1	3	NOHEHIRAM HERNANDEZ	0	0	0	1
LEUGIM CASTILLO	4	1	1	0	ANGEL SANCHEZ	4	0	0	0
OSVALDO TORRES	2	0	1	0	BRIAN J. ORTIZ	4	0	2	0
PEDRO ORTIZ	3	0	0	1	JEAN K. DELGADO	4	1	1	0
JAN CARLOS COLON	4	0	1	0	ANTHONY MORALES	4	0	1	0
KELVIN PEREZ	4	1	1	0	MIRTON ROQUE	2	1	0	0
					EDUARDO SOTO	3	0	0	0
TOTALS	31	7	9	5	TOTALS	31	2	8	1

CAYEY TORITOS 020 020 300 -- 7
 AIBONITO POLLUELLOS 010 000 010 -- 2

LOB--CAYEY TORITOS 5, AIBONITO POLLUELLOS 5. ERR--ANGEL ROSA, BRYAN BERMUDEZ. HR--IVAN DE JESUS. HBP--OSVALDO TORRES, IVAN DE JESUS, MIRTON ROQUE. SACF--PEDRO ORTIZ. SACB--RICHARD GONZALEZ. SB--NELSON MOLINA, OSVALDO TORRES, BRIAN J. ORTIZ, EDUARDO SOTO.

CAYEY TORITOS	IP	H	R	ER	BB	SO	HR
JESUS ORTIZ (W)	5.00	4	1	1	1	3	0
YADIER CRUZ	2.00	2	0	0	0	1	0
ISANDER MARTINEZ	0.33	2	1	1	1	0	0
RAMESIS ROSA	1.67	0	0	0	0	1	0
AIBONITO POLLUELLOS							
BRYAN BERMUDEZ (L)	4.33	6	4	4	1	3	0
CHRISTOPHER GONZALEZ	2.67	1	3	3	3	0	1
ABNER J. TORRES	2.00	2	0	0	0	1	0

WP--JESUS ORTIZ, BRYAN BERMUDEZ. SO--PEDRO ORTIZ, KELVIN PEREZ, LEUGIM CASTILLO, NELSON MOLINA, PABLO SANCHEZ, JEAN K. DELGADO, ANGEL SANCHEZ, ANTHONY MORALES, BRIAN J. ORTIZ. BB--KEVIN LUCIANO, NELSON MOLINA, OSVALDO TORRES, RICHARD GONZALEZ, NOHEHIRAM HERNANDEZ, ANGEL ROSA.

NOTES: Arbitros: HP-JUAN GALARZA, 1B-AXEL QUILES, 3B-RUBEN RODRIGUEZ, RP1-RAFAEL HERNANDEZ

LOCATION: Estadio Hermanos Marrero, Aibonito, PR

Team	1	2	3	4	5	6	7	8	9	R	H	E	L
Cayey Toritos	0	2	0	0	2	0	3	0	0	7	9	0	5
Aibonito Polluellos	0	1	0	0	0	0	0	1	0	2	8	2	5

WP: JESUS ORTIZ, LP: BRYAN BERMUDEZ, SP: -

Game Stats - 4/18/26 Salinas Peces Voladores at Coamo Maratonistas

Box Score

SALINAS PECES VOLADORES (1) AT COAMO MARATONISTAS (2)

SALINAS PECES VOLADO	AB	R	H	BI	COAMO MARATONISTAS	AB	R	H	BI
NELSON JORGE	3	1	1	0	HIBRAIM CORDOVA	3	1	2	1
EDWIN ARROYO	4	0	1	0	WILLIAM RIVERA	3	0	0	0
CHRISTIAN SANTIAGO	4	0	1	0	MELVIN REYES	2	0	0	0
JULIO CARRION	4	0	1	0	JONATHAN GARCIA	3	0	0	1
EMMANUEL MARRERO	4	0	0	0	FERNANDO AMARO	2	0	2	0
RAUL FEBUS	3	0	1	0	FRANCISCO CRUZ	4	0	0	0
ALEX COLON	2	0	0	0	ANGEL FLORES	4	0	0	0
ANFERNEE TORUELLAS	0	0	0	0	GIOVANNIE FEBUS	3	1	1	0
ERICK RIVERA	2	0	0	0	ADRIAN PADRO	2	0	0	0
VICTOR RIVERA	0	0	0	0					
ANTHONY MORALES	3	0	0	0					
TOTALS	29	1	5	0	TOTALS	26	2	5	2

SALINAS PECES VOLADORES 100 000 000 -- 1
 COAMO MARATONISTAS 100 000 10x -- 2

LOB--SALINAS PECES VOLADORES 7, COAMO MARATONISTAS 8.
 ERR--JARED ORTIZ, GIOVANNIE FEBUS, HIBRAIM CORDOVA.
 2B--NELSON JORGE, HIBRAIM CORDOVA. 3B--CHRISTIAN SANTIAGO.
 HBP--ALEX COLON, ANFERNEE TORUELLAS, RAUL FEBUS, HIBRAIM CORDOVA.
 SACF--JONATHAN GARCIA. SACB--ADRIAN PADRO.
 SB--ANFERNEE TORUELLAS.

SALINAS PECES VOLADORES	IP	H	R	ER	BB	SO	HR
CHRISTOPHER RIVERA	0.33	0	1	1	3	0	0
YADIEL FONSECA	5.67	2	0	0	1	3	0
JARED ORTIZ (L)	0.33	2	1	1	1	1	0
JEAN RAMOS	1.67	1	0	0	0	0	0
COAMO MARATONISTAS							
ALEXANDER WOODSON (W)	7.00	4	1	0	1	5	0
FELIX SANCHEZ (S)	2.00	1	0	0	0	2	0

WP--ALEXANDER WOODSON. SO--ALEX COLON, ERICK RIVERA, EMMANUEL MARRERO (2), EDWIN ARROYO, JULIO CARRION, ANTHONY MORALES, JONATHAN GARCIA, GIOVANNIE FEBUS, WILLIAM RIVERA (2). BB--NELSON JORGE, FERNANDO AMARO (2), WILLIAM RIVERA, MELVIN REYES (2).

NOTES: Arbitros:

LOCATION: Estadio Luis Moreno, Santa Isabel, PR

Team	1	2	3	4	5	6	7	8	9	R	H	E	L
Salinas Peces Voladores	1	0	0	0	0	0	0	0	0	1	5	1	7
Coamo Maratonistas	1	0	0	0	0	0	1	0	-	2	5	2	8

WP: ALEXANDER WOODSON, LP: JARED ORTIZ, SP: FELIX SANCHEZ

Game Stats - 4/18/26 Barranquitas Proceres at Cidra Bravos

Box Score

BARRANQUITAS PROCERES (8) AT CIDRA BRAVOS (1)

BARRANQUITAS PROCERES	AB	R	H	BI	CIDRA BRAVOS	AB	R	H	BI
KEVIN ROLON	5	1	1	2	IXANDER COLON	3	0	1	0
GLENN SANTIAGO	4	0	0	0	RICARDO DE LA TORRE	4	0	0	0
SAMUEL COLON	3	1	1	0	NICOLAS DIAZ	4	0	0	0
ALEJANDRO RODRIGUEZ	4	2	2	1	JOSE DIAZ	3	1	1	1
LUIS JIMENEZ	5	2	2	2	BRADLEY ROPER HUBBER	2	0	0	0
LUIS MORALES	4	0	1	0	CHRISTIAN PEREZ	3	0	0	0
BRIAN RODRIGUEZ	3	0	1	1	FABIAN MACHADO	3	0	0	0
LUIS ALVAREZ	4	2	3	1	JOSHUA CRISPIN	3	0	0	0
EDGAR RODRIGUEZ	3	0	0	0	GADIEL BAEZ	3	0	0	0
TOTALS	35	8	11	7	TOTALS	28	1	2	1

BARRANQUITAS PROCERES 001 301 021 -- 8
 CIDRA BRAVOS 000 000 100 -- 1

LOB--BARRANQUITAS PROCERES 7, CIDRA BRAVOS 3. 2B--LUIS JIMENEZ (2), ALEJANDRO RODRIGUEZ. HR--ALEJANDRO RODRIGUEZ, KEVIN ROLON, JOSE DIAZ. SACB--EDGAR RODRIGUEZ, BRIAN RODRIGUEZ.

BARRANQUITAS PROCERES	IP	H	R	ER	BB	SO	HR
CHRISTOPHER VAZQUEZ (W)	7.00	2	1	1	3	7	1
ALEX VALCARCEL	1.00	0	0	0	0	0	0
CHRISTIAN ORTIZ	1.00	0	0	0	0	0	0
CIDRA BRAVOS							
JOSE FIGUEROA (L)	5.00	6	4	4	2	2	0
EDUARDO ORTIZ	0.00	1	1	1	1	0	0
DIEGO AYALA	2.00	1	0	0	2	4	0
ERIC RIVERA	1.00	2	2	2	0	1	1
ANGEL COTTO	1.00	1	1	1	0	1	1

SO--EDGAR RODRIGUEZ, SAMUEL COLON, LUIS MORALES, GLENN SANTIAGO, BRIAN RODRIGUEZ, LUIS JIMENEZ, ALEJANDRO RODRIGUEZ, KEVIN ROLON, NICOLAS DIAZ, CHRISTIAN PEREZ (2), RICARDO DE LA TORRE, GADIEL BAEZ, IXANDER COLON, FABIAN MACHADO. BB--SAMUEL COLON (2), LUIS MORALES, GLENN SANTIAGO, ALEJANDRO RODRIGUEZ, BRADLEY ROPER HUBBERT, JOSE DIAZ, IXANDER COLON.

NOTES: Arbitros:

LOCATION: Estadio Jesus Freire, Cidra, PR

Team	1	2	3	4	5	6	7	8	9	R	H	E	L
Barranquitas Proceres	0	0	1	3	0	1	0	2	1	8	11	0	7
Cidra Bravos	0	0	0	0	0	0	1	0	0	1	2	0	3

WP: CHRISTOPHER VAZQUEZ, LP: JOSE FIGUEROA, SP: -

Game Stats - 4/18/26 Barceloneta Industriales at Camuy Arenas

Box Score

BARCELONETA INDUSTRIALES (8) AT CAMUY ARENAS (9)

BARCELONETA INDUSTRIALES	AB	R	H	BI	CAMUY ARENAS	AB	R	H	BI
ABDIEL ALICEA	5	1	3	2	IAN ORTIZ	6	2	2	1
GABRIEL ROA	5	0	1	0	KERBY CAMACHO	5	1	3	2
CARLOS SANTIAGO	3	1	1	0	EDIEL FREYTES	5	0	3	2
JOSHUAN SANDOVAL	4	0	0	0	EDGARDO RIVERA	3	1	2	1
JUAN TRINIDAD	4	2	2	0	BRIAN COLLAZO	5	0	0	0
HECNIEL RODRIGUEZ	4	1	1	1	JOSE CORCHADO	5	0	1	1
RYAN VEGA	1	1	1	2	LUIS MATEO	4	3	2	0
OMAR PRIETO	3	0	1	1	JOSEPH RODRIGUEZ	4	1	1	0
JOSUE SANCHEZ	1	2	1	0	EDWIN MEDINA	4	1	1	1
ALEXIS PEREZ	4	0	1	2					
GILBERTO VELAZQUEZ	3	0	1	0					
KEVIN RIVERA	1	0	0	0					
TOTALS	38	8	13	8	TOTALS	41	9	15	8

BARCELONETA INDUSTRIALES	004	000	012	1	--	8
CAMUY ARENAS	130	000	111	2	--	9

LOB--BARCELONETA INDUSTRIALES 11, CAMUY ARENAS 11.
 ERR--JERRYELL RIVERA, EDIEL FREYTES, KERBY CAMACHO.
 2B--EDIEL FREYTES, IAN ORTIZ, KERBY CAMACHO, LUIS MATEO.
 HR--RYAN VEGA. HBP--JOSHUAN SANDOVAL, OMAR PRIETO, KERBY CAMACHO. SACF--ABDIEL ALICEA. SACB--KEVIN RIVERA, GABRIEL ROA, ALEXIS PEREZ, JOSEPH RODRIGUEZ, EDWIN MEDINA.
 SB--CARLOS SANTIAGO.

BARCELONETA INDUSTRIALES	IP	H	R	ER	BB	SO	HR
JERRYELL RIVERA	7.67	13	6	6	1	6	0
JAMES SANTIAGO	1.00	1	1	1	2	0	0
IAN MARTINEZ (L)	1.00	1	2	0	0	1	0
CAMUY ARENAS							
FERNANDO CABRERA	3.67	8	4	4	3	3	0
CARLOS HERNANDEZ	3.67	1	1	0	0	2	0
JORGE CHARRY	1.67	3	2	2	0	2	1
JUAN TOLEDO (W)	1.00	1	1	0	0	0	0

PB--KERBY CAMACHO. WP--JAMES SANTIAGO. SO--GILBERTO VELAZQUEZ, HECNIEL RODRIGUEZ, JOSHUAN SANDOVAL (2), OMAR PRIETO, KEVIN RIVERA, ALEXIS PEREZ, JOSEPH RODRIGUEZ (2), JOSE CORCHADO (2), IAN ORTIZ, LUIS MATEO, EDGARDO RIVERA.
 BB--CARLOS SANTIAGO (2), JUAN TRINIDAD, LUIS MATEO, EDGARDO RIVERA (2).

NOTES: Arbitros:HP: Alejandro Rosario. 1B: Victor Fuentes (CC). 3B: Santos Rivera

LOCATION: Estadio Felix Mantilla, Isabela, PR

CONDITION: Excelente

WEATHER: Bueno

Team	1	2	3	4	5	6	7	8	9	10	R	H	E	L
Barceloneta Industriales	0	0	4	0	0	0	0	1	2	1	8	13	1	11
Camuy Arenas	1	3	0	0	0	0	1	1	1	2	9	15	2	11

WP: #48 JUAN TOLEDO, LP: #44 IAN MARTINEZ, SP: -