








## SECCIÓN ESTE 2026

Pos	Equipo	W	L	Pct	RS	RA	Diff	L10	Strk
1	 Las Piedras	18	2	0.900	154	51	103	9-1-0	W7
2	 Fajardo	13	7	0.650	120	64	56	7-3-0	W2
3	 Juncos	11	9	0.550	86	87	-1	6-4-0	L1
4	 Río Grande	9	11	0.450	88	105	-17	5-5-0	L2
5	 Loíza	8	12	0.400	79	117	-38	2-8-0	L3
6	 Gurabo	3	17	0.150	69	144	-75	0-10-0	L10

## SECCIÓN SURESTE 2026

Pos	Equipo	W	L	Pct	RS	RA	Diff	L10	Strk
1	 Yabucoa	13	7	0.650	97	58	39	6-4-0	L2
2	 Maunabo	11	9	0.550	99	106	-7	4-6-0	W1
3	 Patillas	10	10	0.500	97	111	-14	6-4-0	W3
4	 Humacao	9	11	0.450	81	91	-10	5-5-0	W1
5	 San Lorenzo	5	15	0.250	68	104	-36	2-8-0	L4






## SECCIÓN CENTRAL 2026

Pos	Equipo	W	L	Pct	RS	RA	Diff	L10	Strk
1	 Cayey	16	4	0.800	151	77	74	7-3-0	L2
2	 Comerío	15	5	0.750	111	58	53	10-0-0	W10
3	 Caguas	12	8	0.600	110	87	23	5-5-0	L3
4	 Cidra	9	12	0.429	98	120	-22	5-5-0	W2
5	 Barranquitas	8	13	0.381	87	106	-19	5-5-0	L1
6	 Aibonito	7	13	0.350	118	133	-15	5-5-0	L2

## SECCIÓN NOROESTE 2026

Pos	Equipo	W	L	Pct	RS	RA	Diff	L10	Strk
1	 San Sebastián	19	1	0.950	169	38	131	9-1-0	W6
2	 Hormigueros	14	6	0.700	111	89	22	7-3-0	W3
3	 Aguadilla	12	8	0.600	85	80	5	6-4-0	L3
4	 Añasco	10	10	0.500	113	106	7	4-6-0	W1
5	 Aguada	2	18	0.100	96	167	-71	1-9-0	L2


## SECCIÓN NORTE 2026

Pos	Equipo	W	L	Pct	RS	RA	Diff	L10	Strk
1	 Camuy	13	7	0.650	138	103	35	5-5-0	L3
2	 Hatillo	12	8	0.600	102	96	6	6-4-0	L1
3	 Manatí	11	9	0.550	104	120	-16	7-3-0	W4
4	 Florida	10	10	0.500	109	86	23	4-6-0	L3
5	 Barceloneta	9	11	0.450	114	119	-5	3-7-0	L1
6	 Utuaedo	9	11	0.450	95	112	-17	7-3-0	L1







## SECCIÓN SUROESTE 2026

Pos	Equipo	W	L	Pct	RS	RA	Diff	L10	Strk
1	 Sabana Grande	11	9	0.550	106	115	-9	7-3-0	W1
2	 Peñuelas	9	11	0.450	115	122	-7	5-5-0	L3
3	 Yauco	8	12	0.401	91	125	-34	3-7-0	W1
4	 Cabo Rojo	8	12	0.400	122	137	-15	4-6-0	L1
5	 Lajas	7	13	0.350	86	115	-29	4-6-0	W1

## SECCIÓN METRO 2026

Pos	Equipo	W	L	Pct	RS	RA	Diff	L10	Strk
1	 Dorado	13	7	0.651	93	65	28	6-4-0	W2
2	 Carolina	13	7	0.650	112	86	26	6-4-0	W2
3	 Cataño	11	9	0.550	98	90	8	6-4-0	W3
4	 Vega Alta	10	10	0.500	112	85	27	6-4-0	L1
5	 Guaynabo	6	14	0.300	102	137	-35	2-8-0	L2
6	 Vega Baja	3	17	0.150	59	139	-80	1-9-0	W1

## SECCIÓN SUR 2026

Pos	Equipo	W	L	Pct	RS	RA	Diff	L10	Strk
1	 Juana Díaz	13	7	0.650	156	113	43	6-4-0	W2
2	 Guayama	10	10	0.500	145	138	7	6-4-0	W2
3	 Coamo	10	10	0.500	133	145	-12	4-6-0	W3
4	 Salinas	9	11	0.450	115	149	-34	4-6-0	W1
5	 Santa Isabel	8	12	0.400	106	138	-32	3-7-0	L1
6	 Ponce	4	16	0.200	75	141	-66	1-9-0	L9

