






## SECCIÓN NORTE 2026

Pos	Equipo	W	L	Pct	RS	RA	Diff	L10	Strk
1	 Camuy	13	7	0.650	138	103	35	5-5-0	L3
2	 Hatillo	12	8	0.600	102	96	6	6-4-0	L1
3	 Manatí	10	9	0.526	97	117	-20	7-3-0	W3
4	 Florida	10	10	0.500	109	86	23	4-6-0	L3
5	 Utua	9	10	0.474	92	105	-13	7-3-0	W1
6	 Barceloneta	9	11	0.450	114	119	-5	3-7-0	L1

## SECCIÓN SUROESTE 2026

Pos	Equipo	W	L	Pct	RS	RA	Diff	L10	Strk
1	 Sabana Grande	11	9	0.550	106	115	-9	7-3-0	W1
2	 Peñuelas	9	11	0.450	115	122	-7	5-5-0	L3
3	 Yauco	8	12	0.401	91	125	-34	3-7-0	W1
4	 Cabo Rojo	8	12	0.400	122	137	-15	4-6-0	L1
5	 Lajas	7	13	0.350	86	115	-29	4-6-0	W1







## SECCIÓN METRO 2026

Pos	Equipo	W	L	Pct	RS	RA	Diff	L10	Strk
1	 Dorado	13	7	0.651	93	65	28	6-4-0	W2
2	 Carolina	13	7	0.650	112	86	26	6-4-0	W2
3	 Cataño	11	9	0.550	98	90	8	6-4-0	W3
4	 Vega Alta	10	10	0.500	112	85	27	6-4-0	L1
5	 Guaynabo	6	14	0.300	102	137	-35	2-8-0	L2
6	 Vega Baja	3	17	0.150	59	139	-80	1-9-0	W1






## SECCIÓN SUR 2026

Pos	Equipo	W	L	Pct	RS	RA	Diff	L10	Strk
1	 Juana Díaz	13	7	0.650	156	113	43	6-4-0	W2
2	 Guayama	10	10	0.500	145	138	7	6-4-0	W2
3	 Coamo	10	10	0.500	133	145	-12	4-6-0	W3
4	 Salinas	9	11	0.450	115	149	-34	4-6-0	W1
5	 Santa Isabel	8	12	0.400	106	138	-32	3-7-0	L1
6	 Ponce	4	16	0.200	75	141	-66	1-9-0	L9

## SECCIÓN ESTE 2026

Pos	Equipo	W	L	Pct	RS	RA	Diff	L10	Strk
1	 Las Piedras	17	2	0.895	145	46	99	9-1-0	W6
2	 Fajardo	13	7	0.650	120	64	56	7-3-0	W2
3	 Juncos	11	9	0.550	86	87	-1	6-4-0	L1
4	 Río Grande	9	10	0.474	83	96	-13	5-5-0	L1
5	 Loíza	8	12	0.400	79	117	-38	2-8-0	L3
6	 Gurabo	3	17	0.150	69	144	-75	0-10-0	L10

## SECCIÓN SURESTE 2026

Pos	Equipo	W	L	Pct	RS	RA	Diff	L10	Strk
1	 Yabucoa	13	7	0.650	97	58	39	6-4-0	L2
2	 Maunabo	11	9	0.550	99	106	-7	4-6-0	W1
3	 Patillas	10	10	0.500	97	111	-14	6-4-0	W3
4	 Humacao	9	11	0.450	81	91	-10	5-5-0	W1
5	 San Lorenzo	5	15	0.250	68	104	-36	2-8-0	L4

## SECCIÓN CENTRAL 2026

Pos	Equipo	W	L	Pct	RS	RA	Diff	L10	Strk
1	 Cayey	16	4	0.800	151	77	74	7-3-0	L2
2	 Comerío	15	5	0.750	111	58	53	10-0-0	W10
3	 Caguas	12	8	0.600	110	87	23	5-5-0	L3
4	 Barranquitas	8	12	0.401	86	101	-15	5-5-0	W1
5	 Cidra	8	12	0.400	93	119	-26	5-5-0	W1
6	 Aibonito	7	13	0.350	118	133	-15	5-5-0	L2

## SECCIÓN NOROESTE 2026

Pos	Equipo	W	L	Pct	RS	RA	Diff	L10	Strk
1	 San Sebastián	19	1	0.950	169	38	131	9-1-0	W6
2	 Hormigueros	13	6	0.684	99	83	16	6-4-0	W2
3	 Aguadilla	12	8	0.600	85	80	5	6-4-0	L3
4	 Añasco	10	10	0.500	113	106	7	4-6-0	W1
5	 Aguada	2	17	0.105	90	155	-65	1-9-0	L1

# Game Stats - 3/27/26 Florida Titanes at Carolina Gigantes

## Box Score

FLORIDA TITANES (4) AT CAROLINA GIGANTES (5)

FLORIDA TITANES	AB	R	H	BI	CAROLINA GIGANTES	AB	R	H	BI
DANIEL FIGUEROA	3	0	0	1	ALEXIS TORRES	3	1	1	0
GABRIEL AYALA	3	1	1	1	OSVALDO MARTINEZ	4	0	1	0
JESMUEL VALENTIN	3	1	2	1	ANGEL GARCIA	5	0	2	0
EMANUEL COLON	4	0	2	1	JORGE JIMENEZ	3	0	1	1
ANGEL MALDONADO	3	0	0	0	JAYCOB NEGRON	2	0	1	0
STEVEN RODRIGUEZ	4	0	0	0	KEMUEL THOMAS	2	1	1	1
JACOB CORDERO	4	0	0	0	JOEL QUIÁ'ONES	2	1	0	0
DWAYNE VELEZ	4	2	1	0	KEVIN SANTIAGO	5	2	2	1
VICTOR A. CEPERO	2	0	1	0	KEVIN MELENDEZ	4	0	1	0
					YOMAR CRUZ	4	0	1	1
					ENOK PEREZ	5	0	3	1
<b>TOTALS</b>	<b>30</b>	<b>4</b>	<b>7</b>	<b>4</b>	<b>TOTALS</b>	<b>39</b>	<b>5</b>	<b>14</b>	<b>5</b>

FLORIDA TITANES 001 100 010 1 -- 4  
 CAROLINA GIGANTES 100 100 100 2 -- 5

LOB--FLORIDA TITANES 8, CAROLINA GIGANTES 15. ERR--HECTOR QUIÁ'ONES. HR--JESMUEL VALENTIN, KEMUEL THOMAS, KEVIN SANTIAGO. HBP--JESMUEL VALENTIN. SACF--GABRIEL AYALA, EMANUEL COLON, DANIEL FIGUEROA. SACB--ANGEL MALDONADO, VICTOR A. CEPERO, DANIEL FIGUEROA. SB--GABRIEL AYALA, VICTOR A. CEPERO, JOEL QUIÁ'ONES, ENOK PEREZ, KEVIN SANTIAGO.

FLORIDA TITANES	IP	H	R	ER	BB	SO	HR
CHRISTOPHER PEREZ	4.00	9	2	2	1	0	1
BRYAN ESCANIO	1.00	1	0	0	1	1	0
JOSHUA SANTIAGO (L)	4.00	3	2	0	3	2	1
ERICK VILLALOBOS	0.00	1	0	0	1	0	0
CAROLINA GIGANTES							
HECTOR QUIÁ'ONES	6.00	6	2	1	0	4	1
WILLIAM DE GRACIA	1.33	0	1	1	2	1	0
LUIS AYALA	1.67	1	0	0	0	1	0
CARLOS RIVERA (W)	1.00	0	0	0	1	0	0

WP--WILLIAM DE GRACIA. SO--ANGEL MALDONADO, GABRIEL AYALA, EMANUEL COLON, STEVEN RODRIGUEZ, DANIEL FIGUEROA, DWAYNE VELEZ, JOEL QUIÁ'ONES, KEVIN SANTIAGO, JAYCOB NEGRON. BB--GABRIEL AYALA, JESMUEL VALENTIN, VICTOR A. CEPERO, ALEXIS TORRES (2), KEVIN MELENDEZ, KEMUEL THOMAS, YOMAR CRUZ, OSVALDO MARTINEZ.

NOTES: Arbitros: Abdiel Marrero, 1B Delfin Colon, 3B Cesar Pillot, Reloj Jorge Ramirez

LOCATION: Estadio Roberto Clemente, Carolina, PR

CONDITION: Wind 5 mph E, Rain 80% Humidity 81%

WEATHER: 76°F, Cloudy

Team	1	2	3	4	5	6	7	8	9	10	R	H	E	L
Florida Titanes	0	0	1	1	0	0	0	1	0	1	4	7	0	8
Carolina Gigantes	1	0	0	1	0	0	1	0	0	2	5	14	1	15

WP: CARLOS RIVERA, LP: JOSHUA SANTIAGO, SP: -

# Game Stats - 5/4/26 Santa Isabel Potros at Guayama Brujos

## Box Score

SANTA ISABEL POTROS (3) AT GUAYAMA BRUJOS (10)

SANTA ISABEL POTROS	AB	R	H	BI	GUAYAMA BRUJOS	AB	R	H	BI
EDGAR SANTIAGO	4	0	0	0	CHRISTIAN SANTIAGO	4	1	1	0
ROBERTO HERNANDEZ	4	0	1	0	EDISON MORA	2	2	1	1
KELVIN MALDONADO	4	1	1	0	OMAR GOMEZ	4	0	2	3
LUIS BONILLA	4	1	2	0	KEVIN SANTIAGO	4	0	0	0
HARVEY GONZALEZ	5	1	1	0	YADIER LOPEZ	4	1	1	0
JOMAR TORRES	4	0	1	1	ARMANDO RAMIREZ	1	0	0	0
ARGENIEL SANTANA	3	0	0	0	CHRISTIAN MALDONADO	4	2	2	0
CARLOS ALFONSO	3	0	0	0	AXEL S. MELENDEZ	3	1	1	2
JOUSEPH RENOVALES	4	0	2	1	CHRISTOPHER AVILES	1	2	1	1
					LUIS RAMOS	2	1	0	1
TOTALS	35	3	8	2	TOTALS	29	10	9	8

SANTA ISABEL POTROS 000 001 020 -- 3  
 GUAYAMA BRUJOS 100 410 04x -- 10

LOB--SANTA ISABEL POTROS 11, GUAYAMA BRUJOS 7.  
 ERR--ROBERTO HERNANDEZ, HARVEY GONZALEZ, KEVIN SANTIAGO.  
 2B--JOUSEPH RENOVALES, LUIS BONILLA. HBP--EDGAR SANTIAGO,  
 CHRISTOPHER AVILES (2), LUIS RAMOS, OMAR GOMEZ, KEVIN  
 SANTIAGO. SACB--LUIS RAMOS. SB--ROBERTO HERNANDEZ, JOUSEPH  
 RENOVALES, EDGAR SANTIAGO, EDISON MORA.

SANTA ISABEL POTROS	IP	H	R	ER	BB	SO	HR
CHRISTIAN RIVERA RE (L)	3.00	1	1	0	2	1	0
BRYAN RIVERA	0.33	3	3	3	0	0	0
MARTIN GONZALEZ	0.33	3	1	1	0	0	0
CARLOS DAVILA	1.00	1	1	1	0	1	0
HOMMY RIVERA	1.33	0	0	0	1	0	0
YAMIL NIEVES	1.33	1	4	4	3	3	0
MATTEW RIVERA	0.67	0	0	0	0	1	0
GUAYAMA BRUJOS							
RAMON GARRIGA (W)	5.33	3	0	0	1	4	0
ALEXIS GARCIA	1.67	2	1	1	2	0	0
CRISTIAN ROSA	0.67	2	2	2	1	0	0
JEAN ALVARADO (S)	1.33	1	0	0	1	4	0

WP--YAMIL NIEVES (2), CARLOS DAVILA, MATTEW RIVERA, ALEXIS  
 GARCIA. SO--JOMAR TORRES (2), KELVIN MALDONADO (2), ROBERTO  
 HERNANDEZ, HARVEY GONZALEZ, EDGAR SANTIAGO, LUIS BONILLA,  
 YADIER LOPEZ, AXEL S. MELENDEZ, CHRISTIAN SANTIAGO, KEVIN  
 SANTIAGO (3). BB--KELVIN MALDONADO, ROBERTO HERNANDEZ,  
 ARGENIEL SANTANA, CARLOS ALFONSO, LUIS BONILLA, CHRISTOPHER  
 AVILES, EDISON MORA (3), AXEL S. MELENDEZ, CHRISTIAN  
 SANTIAGO.

NOTES: Arbitros: Daniel Clemente(HP), Angel Osorio (1RA),  
 Ruben Ramos(3RA), Carlos Picart(Reloj).

LOCATION: Estadio Jose Cruz, Arroyo, PR

Team	1	2	3	4	5	6	7	8	9	R	H	E	L
Santa Isabel Potros	0	0	0	0	0	1	0	2	0	3	8	2	11
Guayama Brujos	1	0	0	4	1	0	0	4	-	10	9	1	7

WP: RAMON GARRIGA, LP: CHRISTIAN RIVERA RENOVALES, SP: JEAN ALVARADO